

REPUBLIQUE DEMOCRATIQUE DU CONGO

AVENANT N° 1 A LA CONVENTION DE MISE EN ŒUVRE DE LA PRESTATION DE COOPERATION
DENOMMEE

« Appui à l'enseignement technique et la formation professionnelle au Katanga (EDUKAT) »

NI: 3012973

N° ENABEL: RDC1216911

Vu la Convention spécifique dénommée « **Appui à l'enseignement technique et la formation professionnelle au Katanga (EDUKAT)** » conclue entre le Royaume de Belgique et la République Démocratique du Congo en date du 17 mars 2013, en ce compris le dossier technique et financier, ci-après dénommée « la Convention spécifique » ;

Vu la Convention de mise en oeuvre de la prestation de coopération en cours dénommée « **Appui à l'enseignement technique et la formation professionnelle au Katanga (EDUKAT)** » signée le 09 avril 2013 entre l'Etat belge, représenté par le Ministre de la Coopération au Développement, et l'Agence belge de Développement, représentée par deux de ses administrateurs, ci-après dénommée « la Convention de mise en oeuvre » ;

Vu l'échange de lettres des 19/02/2015 et 27/02/2015 conclu entre le Royaume de Belgique et la République Démocratique du Congo, ci-après dénommé « l'échange de lettres » ;

Vu l'arrêté royal du 5 août 2006, tel que modifié le 20 juillet 2012, portant assentiment au troisième contrat de gestion entre l'Etat belge et la société anonyme de droit public à finalité sociale « Coopération technique belge », ci-après dénommé « le contrat de gestion » ;

Vu l'arrêté royal du 10 avril 2014, portant assentiment au quatrième contrat de gestion entre l'Etat belge et la société anonyme de droit public à finalité sociale « Coopération technique belge », ci-après dénommé « le contrat de gestion » ;

Vu la Loi du 23 novembre 2017 portant modification du nom de la Coopération technique belge et définition des missions et du fonctionnement d'Enabel, Agence belge de Développement ;

IL EST CONVENU CE QUI SUIV

Article 1
Objet

Suite à la signature de l'Echange de Lettres des 19/02/2015 et 27/02/2015 entre le Royaume de Belgique et la République Démocratique du Congo, la Convention Spécifique est prolongée et est conclue pour une durée totale de 96 mois.


Article 2
Budget de la prestation de coopération

Un nouveau plan financier indicatif est joint en annexe 1 du présent avenant.


Les autres dispositions de la Convention de mise en œuvre restent inchangées.

Fait à Bruxelles, le ...15/03/2019..., en deux exemplaires originaux, chacune des parties reconnaissant avoir reçu le sien.


Pour Enabel,


Administrateur

et


Administrateur

Pour l'Etat belge,


Alexander DE CROO
Vice-Premier Ministre et Ministre de la Coopération au
Développement, de l'Agenda numérique, des
Télécommunications et de la Poste ou son délégué

Annexe 1

Plan financier

| Ligne budgétaire | LIBELLE | Budget validé dernière SMICL 052018 | Dépenses au 17 mars 2019 (fin de la CS) | Dépenses 2019 après prolongation | Dépenses 2020 après prolongation | Solde fin projet |
|------------------|--|-------------------------------------|---|----------------------------------|----------------------------------|------------------|
| A_01_01 | Développement statut juridique Cdr | 10.000 | 11.598 | 0 | 0 | -1.598 |
| A_01_02 | De l'implantation et des domaines techniques (filière / section) des deux centres de ressources (Lubumbashi : mécanique générale + soudure + construction + électricité + électronique + IT/administration; Kolwezi: IT-administration + filières techniques)) | 64.000 | 53.030 | 0 | 0 | 10.970 |
| A_01_03 | Construction des deux centres de ressources | 687.000 | 705.287 | 0 | 0 | -18.287 |
| A_01_04 | Équiper les deux centres de ressources + matériel didactique pour centre de ressources (bibliothèque multimedia) | 562.621 | 355.443 | 85.000 | 0 | 122.178 |
| A_01_05 | Mise en place du personnel des deux centres de ressources | 249.600 | 118.630 | 18.360 | 10.200 | 102.410 |
| A_01_06 | Frais de fonctionnement des deux centres de ressources | 237.000 | 133.750 | 44.241 | 20.520 | 38.489 |
| | | 1.810.221 | 1.377.737 | 147.601 | 30.720 | 254.163 |
| A_02_01 | Analyse de l'implantation des espaces ressources et domaines techniques (filière / section) dans des centres ETP existants (zone de l'intervention) (Lubumbashi : agril) (Likasi : , p.mécanique-soudure ou électricité-électronique) (Kolwezi : Agri-Labo) | 5.000 | 7.563 | 0 | 0 | -2.563 |
| A_02_02 | Rehabilitation des espaces de ressources | 1.285.000 | 1.318.146 | 3.000 | 0 | -36.146 |
| A_02_03 | Équiper les espaces de ressources + matériel didactique pour espaces de ressources | 738.500 | 655.145 | 0 | 0 | 83.355 |
| A_02_04 | Mise en place du personnel de l'espace de ressources | 35.900 | 25.437 | 3.000 | 0 | 7.463 |
| A_02_05 | Frais de fonctionnement de l'espace de ressources | 77.400 | 51.121 | 11.250 | 0 | 15.029 |
| | | 2.141.800 | 2.057.412 | 17.250 | 0 | 67.138 |
| A_03_01 | Élaboration d'un manuel d'opération d'appui différencié | 12.500 | -2.316 | 9.000 | 0 | 5.816 |
| | | 12.500 | -2.316 | 9.000 | 0 | 5.816 |
| A_04_01 | Renforcer l'ETFP en matière d'entretien équipement | 28.800 | 77.532 | 0 | 0 | -48.732 |
| A_04_02 | Équipement et outillage de base + matériel didactique pour les écoles associées (au centre de ressources et par espace de ressources) | 290.000 | 203.289 | 108.495 | 0 | -21.784 |
| | | 318.800 | 280.821 | 108.495 | 0 | -70.516 |
| A_05_01 | Coûts de formation du centre de ressources | 209.600 | 175.395 | 60.577 | 0 | -26.371 |

| | | | | | | |
|---------|--|------------------|------------------|----------------|---------------|----------------|
| A_05_02 | Coûts des formations espaces ressources | 140.000 | 172.239 | 6.000 | 0 | -38.239 |
| | | 349.600 | 347.633 | 66.577 | 0 | -64.610 |
| A_06_01 | Formation des formateurs | 88.150 | 80.634 | 0 | 0 | 7.516 |
| | | 88.150 | 80.634 | 0 | 0 | 7.516 |
| A_07_01 | Réhabiliter les infrastructures des centres ETEP sélectionnés | 679.750 | 394.938 | 270.924 | 0 | 13.889 |
| | | 679.750 | 394.938 | 270.924 | 0 | 13.889 |
| A_08_01 | Sensibilisation (filles et garçons) | 60.000 | 59.198 | 4.000 | 0 | -3.198 |
| | | 60.000 | 59.198 | 4.000 | 0 | -3.198 |
| | | 5.460.821 | 4.596.058 | 623.846 | 30.720 | 210.197 |
| B_01_01 | Appuyer la concertation et la coordination au niveau de la province (type Comité provincial, commission interministérielle ETEP, groupe thématique développement économique, ...) | 57.000 | 43.642 | 18.690 | 0 | -5.332 |
| B_01_02 | Appuyer la concertation et la coordination au niveau local (type Comité local, groupe thématique développement économique local, concertations centres ETEP, ...) | 46.000 | 43.161 | 3.750 | 0 | -911 |
| B_01_03 | Alimenter les stratégies et plans nationaux avec l'expertise du terrain | 10.000 | 9.202 | 0 | 0 | 798 |
| | | 113.000 | 96.005 | 22.440 | 0 | -5.445 |
| B_02_01 | Étude des besoins en renforcement des capacités + mapping de l'offre | 25.000 | 24.296 | 0 | 0 | 704 |
| B_02_02 | Appui à la formulation Du plan ETEP, insertion et genre | 1.000 | 8.918 | 0 | 0 | -7.918 |
| | | 26.000 | 33.214 | 0 | 0 | -7.214 |
| B_03_01 | Appuyer les entreprises et les représentants du secteur privé dans leur articulation des besoins en main d'œuvre qualifiée sur le niveau provincial | 87.000 | 83.908 | 0 | 0 | 3.092 |
| B_03_02 | Appuyer les entreprises et les représentants du secteur privé dans leur articulation des besoins en main d'œuvre qualifiée sur le niveau local | 32.000 | 31.891 | 22.500 | 0 | -22.391 |
| | | 119.000 | 115.799 | 22.500 | 0 | -19.299 |
| B_04_01 | Etude de besoins | 12.500 | 3.241 | 0 | 0 | 9.259 |
| B_04_02 | Renforcer les compétences des acteurs principaux (comité de parents, conseil de gestion, les directeurs et les préfets, les conseils des élèves, ...) (formations données par les ATN) | 189.300 | 134.937 | 14.475 | 0 | 39.888 |
| B_04_03 | Renforcer les capacités entrepreneuriales des centres ETEP (financements complémentaires / unités de production) ET appuyer la concertation des écoles avec les entreprises | 45.200 | 32.070 | 0 | 0 | 13.130 |
| | | 247.000 | 170.248 | 14.475 | 0 | 62.277 |

| | | | | | | |
|---------|---|---------|---------|---------|---|---------|
| B_05_01 | Baseline (étude des besoins en renforcement des capacités) et plan de renforcement de capacités | 6.000 | 10.507 | 0 | 0 | -4.507 |
| B_05_02 | Renforcer les compétences des services publics concernés (divisions) | 176.500 | 176.888 | 23.588 | 0 | -23.975 |
| B_05_03 | Renforcer les compétences des acteurs principaux décentralisés (mairie, ...) et déconcentrés (MEPSP) au niveau local (sous-divisions) | 48.600 | 50.871 | 8.438 | 0 | -10.709 |
| B_05_04 | Antenne PRECOB | 0 | 0 | 0 | 0 | 0 |
| | | 231.100 | 238.266 | 32.025 | 0 | -39.191 |
| | | 736.100 | 653.533 | 91.440 | 0 | -8.873 |
| C_01_01 | Étude exploratoire sur les besoins du marché de l'emploi et sur le taux d'insertion | 40.000 | 41.162 | 0 | 0 | -1.162 |
| C_01_02 | Appuyer les programmes de stages / apprentissage / ATI | 150.300 | 108.943 | 54.239 | 0 | -12.882 |
| C_01_03 | Appuyer les programmes de création des revenus pour les apprenants et les sortants | 33.450 | 11.950 | 25.500 | 0 | -4.000 |
| C_01_04 | Renforcement des capacités des encadrants des écoles et centres affiliés | 31.350 | 5.085 | 11.250 | 0 | 15.015 |
| | | 255.100 | 167.141 | 90.989 | 0 | -3.029 |
| C_02_01 | Mise en place des unités formation emploi dans chaque CdR/EcR | 35.900 | 24.720 | 19.125 | 0 | -7.945 |
| C_02_02 | Accompagnement et suivi des sortants | 62.000 | 59.508 | 0 | 0 | 2.492 |
| | | 97.900 | 84.229 | 19.125 | 0 | -5.454 |
| C_03_01 | Identification, définition et réalisation des formations pointues | 153.000 | 92.123 | 26.250 | 0 | 34.627 |
| C_03_02 | Certification des modules de formation courtes avec le secteur privé | 22.000 | 21.058 | 0 | 0 | 942 |
| | | 175.000 | 113.181 | 26.250 | 0 | 35.569 |
| C_04_01 | Développer un programme d'appui local aux initiatives innovantes en ETEP avec un focus sur l'environnement | 118.500 | 114.675 | 26.288 | 0 | -22.462 |
| C_04_02 | Développer un programme d'appui local aux initiatives innovantes en ETEP avec un focus sur le genre | 100.000 | 62.419 | 11.025 | 0 | 26.556 |
| | | 218.500 | 177.094 | 37.313 | 0 | 4.093 |
| | | 746.500 | 541.644 | 173.676 | 0 | 31.180 |
| X_01_01 | Réserve budgétaire REGIE | 0 | 0 | 0 | 0 | 0 |
| | | 0 | 0 | 0 | 0 | 0 |
| | | 0 | 0 | 0 | 0 | 0 |

| | | | | | | |
|---------|--|-------------------|------------------|------------------|----------------|-----------------|
| Z_01_01 | Assistant technique | 1.519.250 | 1.427.639 | 171.000 | 75.000 | -154.389 |
| Z_01_02 | Staff national | 776.750 | 720.557 | 95.925 | 50.000 | -89.732 |
| | | 2.296.000 | 2.148.196 | 266.925 | 125.000 | -244.121 |
| Z_02_01 | Véhicules | 103.000 | 98.859 | 0 | 0 | 4.141 |
| Z_02_02 | Fournitures et équipement bureau | 79.000 | 77.350 | 0 | 0 | 1.650 |
| Z_02_03 | Equipement IT | 19.000 | 21.608 | 0 | 0 | -2.608 |
| | | 201.000 | 197.817 | 0 | 0 | 3.183 |
| Z_03_01 | Frais de bureau (réhabilitation/loyer/...) | 49.000 | 61.061 | 3.000 | 1.000 | -16.061 |
| Z_03_02 | Frais de fonctionnement des véhicules | 94.000 | 78.425 | 3.375 | 1.000 | 11.200 |
| Z_03_03 | Communications | 81.000 | 80.328 | 3.525 | 1.000 | -3.853 |
| Z_03_04 | Fournitures de bureau | 27.000 | 29.820 | 3.000 | 1.000 | -6.820 |
| Z_03_05 | Autres frais de fonctionnement | 70.579 | 50.619 | 2.625 | 1.000 | 16.335 |
| | | 321.579 | 300.254 | 15.525 | 5.000 | 800 |
| Z_04_01 | Evaluation | 80.000 | 114.212 | 0 | 0 | -34.212 |
| Z_04_02 | Suivi et backstopping | 128.000 | 86.032 | 0 | 8.000 | 33.968 |
| Z_04_03 | Audit | 30.000 | 21.275 | 0 | 0 | 8.725 |
| | | 238.000 | 221.519 | 0 | 8.000 | 8.481 |
| Z_99_98 | Conversion rate adjustment | 0 | 847 | 0 | 0 | -847 |
| | | 0 | 847 | 0 | 0 | -847 |
| | | 3.056.579 | 2.858.633 | 282.450 | 138.000 | -232.504 |
| | | 10.000.000 | 8.659.868 | 1.171.412 | 168.720 | 0 |