

CONTENIDO

	Página
1. Ficha del proyecto 1.1. Resultados y objetivos del Proyecto 1.2. Localización geográfica 1.3. Los grupos objetivo 1.4. Presupuesto 2010 1.5. Las personas Clave 1.6. Las instituciones socias	2
2. Apreciación global (resumen corto) 2.1. Principales evoluciones en el sector/región 2.2. Principales en el ámbito institucional 2.3. Cambios o evoluciones dentro del mismo Proy.	4
3. Balance de la planificación de actividades 3.1. Apreciación global de actividades ejecutadas 3.2. Análisis de la planificación de actividades	5
4. Balance Financiero 4.1. Resumen de gastos con relación a la programación 4.2. Análisis de la Programación Financiera	13
5. Monitoreo de los indicadores de objetivo y resultado 5.1. Los indicadores del Objetivo Específico 5.2. Los indicadores de resultado. 5.3. La evolución de los indicadores (grafica)	16
6. Evaluación de los criterios de monitoreo 6.1. La eficiencia 6.2. La eficacia 6.3. La sostenibilidad	24
7. Recomendaciones 7.1. Criterios de evaluación 7.2. Recomendaciones	29
8. Nueva Planificación 8.1. Planificación de actividades del año N+1 8.2. Programación financiera del año N+1	32
9. Conclusiones 9.1. Las actividades y finanzas 9.2. Los criterios de seguimiento 9.3. La decisión relativa a las recomendaciones a ser aprobados por el Comité Director del proyecto	36
10. Anexos 10.1. Matriz del marco lógico 10.2. Diagrama de Gant de la ejecución de actividades 10.3. Lista de control de la eficiencia 10.4. Lista de control de la eficacia 10.5. Lista de control de la sostenibilidad 10.6. Diagrama de Gant de los procesos de adjudicación seguidos para obras	37

INFORME ANUAL GESTION 2010

1. FICHA DEL PROYECTO

Proyecto Desarrollo Agropecuario Sostenible para la Provincia Chayanta del Departamento de Potosí	
Código Navision	BOL/0402511
Fecha de firma del Convenio específico	30 noviembre 2004
Fecha de firma del CMO	28 noviembre 2005
Fecha de inicio (aprobación DTF)	08 mayo 2005
Fin del Convenio específico	07 mayo 2012, (7 años a partir de la fecha de acuerdo)
Aporte belga	4.550.000 EUR
Aporte boliviano	510.000 EUR
Presupuesto total	5.060.000 EUR
Sector CAD	31120
Regie (1)/Cogestión (2)/Mixto (3)	(3)
Ministerio	Ministerio de Desarrollo Rural
Responsable de la ejecución operativo	Mancomunidad de los Municipios de Chayanta
Director nacional Co-directora internacional	Delio Ramírez (hasta Octubre 2010) Marlies Veenstra(hasta Septiembre 2010) Omar Romero (Director Nacional Interino desde Octubre 2010) Ivar Pareja (Co Director Internacional Interino desde Octubre 2010)
Beneficiarios	1575 beneficiarios de la Provincia Chayanta
Cobertura geográfica	4 municipios de la provincia Chayanta (Colquechaca, Ravelo, Pocoata y Ocuri.
Objetivo general: Contribuir a mejorar los ingresos económicos de las familias campesinas de la Provincia Chayanta.	
Objetivo específico: Desarrollar las cadenas productivas de camélidos y frutales con enfoque de mercado e igualdad de oportunidades para hombres y mujeres.	

1.1 RESULTADOS

FRUTICULTURA

- Incremento de la superficie en hectáreas de nuevas plantaciones de duraznos
- Incremento de la superficie en hectáreas de nuevas plantaciones de huertos de durazneros
- Manejo y producción de huertos frutales (poda de producción, formación y rejuvenecimiento)
- Sanidad Vegetal, control de plagas y enfermedades en huertos en producción y en desarrollo
- Nutrición Vegetal, abonamiento y fertilización de huertos en producción y en desarrollo
- Formación de recursos humanos (Técnicos Medios, Promotores, Productores), en nuevas tecnologías de producción de huertos frutales de durazno.
- Manejo y producción de plantines de durazno en viveros comunales, cantonales y centrales.
- Distribución de 90 secadoras solares tipo carpa para la deshidratación del durazno comercial.
- Se ha comercializado 3.393 Kg de durazno deshidratado en mercados regionales y nacionales, producto proveniente de los municipios de Ravelo y Pocoata.

- Realización de 3 capacitaciones y pasantías con acreditación en transformación de frutas para la obtención de productos con valor agregado logros obtenidos i) 14 productores capacitados con acreditación en el Instituto Tecnológico Agropecuario Tarata, ii) 7 productores capacitados en Camargo y iii) 8 productores capacitados en Sapaqui-La Paz.
- Ejecución de 2 ferias comerciales en Llallagua, donde se comercializo 68 cajas de durazno equivalente a 1.360 Kg y 26 cajas de tuna. En Challapata se comercializo 136 cajas de durazno equivalente a 2.720 Kg y 30 cajas de tuna.
- Ejecución de 2 ferias locales expositivas y comerciales en los municipios de Pocoata y Ravelo, donde se logro comercializar 141 cajas de durazno fresco equivalente a 2.820 Kg, un buen porcentaje de este volumen fue comercializado en la ciudad de Sucre de manera individual.
- Pre acuerdos firmados para la venta del durazno según el siguiente detalle: La Paz Supermercados Ketal (Sr. Carlos Gonzales JEFE DE COMPRAS), ALMACEN “ELENITA” (Sr. Luis F. Conde PROPIETARIO), TIENDA PASAJE ORTEGA (Sra. Martha Lizarazu), Santa Cruz TECNOALIMENTOS APONTE SRL (Sr. Ricardo Ribera A. GERENTE LOGISTICA HIPERMAXI) MERCADO LA RAMADA (AMB. 9) (Sra. MARINA HUANCA) MERCADO LA RAMADA (AMB. 7 – 8) (Sr. GREGORIO JANCKO) MERCADO LA RAMADA (AMB. 10) (Sr. DOMINGO PACO).
- Ejecución de 2 pasantía en comercialización de productos transformados de frutas realizadas en: i) Camargo institución AFIPAC con 7 productores y ii) Sapaqui- La Paz con la participación de 8 productores en la Hacienda el Arenal SRL. –

AGROPECUARIA

- Campañas de sanidad animal realizado en las comunidades de 3 municipios
- Incremento peso vivo de llamas en 3 municipios
- Disminución de mortalidad de crías hasta 9.47 % en ganado camélido.
- Conformación de cuatro centros pilotos de mejoramiento de ganado camélido.
- Entrega de 14230 kg. de semilla forrajera para producción de 142 ha de forraje.
- Entrega de un lote de de herramientas para el manejo y recuperación de praderas nativas.
- Entrega de 80 qq de semilla de papa categoría registrada.
- Dos lotes de insumos e instrumental veterinario para la primera y segunda campaña de sanidad animal.

INFRAESTRUCTURA

- Entrega de obras definitivas en los sistemas de Micro Riego Yoroqa y Pitantora
- Entrega de obra definitiva Mejoramiento Centro de transformación Tomaycuri
- Sistema De riego y Galeria Filtrante MACHA MACHA
- Sistema de Riego Alkani
- Inicio de obra sistema de riego Jalakiri
- Inicio sistema de riego Palkoyo
- Inicio Sistema de Riego Huancarani
- Inicio Sistema de riego Chijmo
- Inicio Centro de Transformación de carne de camélidos en JatumHuasi
- Inicio Centro de Transformación de carne de camélidos en Kolcha Pujjro

1.2 La localización Geográfica

El Proyecto se encuentra ubicado en la provincia Chayanta, al norte del departamento de Potosí de la República de Bolivia, entre los 65° y 67’ de longitud Oeste, y 18° y 19° de latitud Sud.

1.3 Los grupos objetivo

En el siguiente cuadro se detalla la cobertura de Asistencia Técnica del proyecto.

Municipio	Comunidades	Comunidades	Total	Familias	Familias	Total
	Durazneros	Camélidos		Durazneros	Camélidos	
Colquechaca	10	21	31	221	219	440
Ravelo	20	0	20	372	0	372
Pocoata	27	8	35	480	113	593
Ocuri	8	11	19	198	82	280
TOTALES	65	40	105	1271	414	1683

Fuente: Elaboración propia Proyecto Chayanta Agropecuario, 2010

Municipio	Comunidades Durazneros	Comunidades Camélidos	Total	Familias Durazneros	Familias Camélidos	Total
Colquechaca	8	13	21	153	39	192
Ravelo	25		25	435	0	435
Pocoata	27	4	31	589	12	601
Ocuri	15	6	21	329	18	347
TOTALES	75	23	98	1506	69	1575

Fuente: Elaboración propia Proyecto Chayanta Agropecuario, 2010

1.4 Presupuesto 2010

En Plan Anual Operativo 2010 estimó por fuente de financiamiento un presupuesto de cogestión de:

DEPOSITOS DE CONTRAPARTE POR MUNICIPIO

PROY. DES. AGROPECUARIO CHAYANTA MANCOMUNIDAD

CTA. 201-5017552-3-75

10.000,00 \$us

353.500,00 Bs.

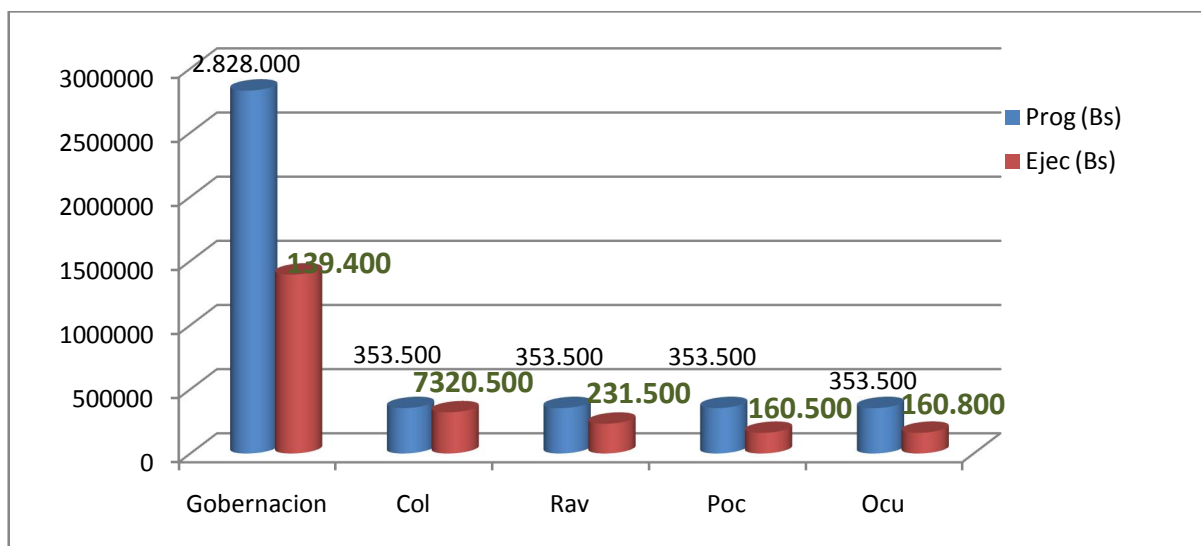
GESTION	MUNICIPIOS				TOTAL
	OCURI	RAVELO	COQUECHACA	POCOATA	
2006	80.400,00	80.500,00	80.500,00	80.500,00	321.900,00
2007	80.400,00	80.300,00	80.000,00	80.000,00	320.700,00
2008		70.700,00	80.000,00		150.700,00
2009			80.000,00		80.000,00
2010					
TOTAL	160.800,00	231.500,00	320.500,00	160.500,00	873.300,00

DEPOSITO DE CONTRAPARTE DE PREFETURA	DE DE	NO RECIBIO	NO RECIBIO	NO RECIBIO	RECIBIO - PERO NO DEPOSITO AL PROYECTO	
--------------------------------------	-------	------------	------------	------------	--	--

Nota: Se Trabajo con los Oficiales Mayores Administrativos y/o Contadores de los cuatro municipios

El Proyecto se ejecuta bajo la modalidad de la Cogestión, de acuerdo a la Ley 1178 SAFCO y sus sistemas específicos y las directivas de manejo administrativo y financiero de la CTB.

DESEMBOLSO ACUMULADO CONTRAPARTE BOLIVIANA



1.5 Las personas clave

- Presidente Ejecutivo, Deliberante y Gerente de la Mancomunidad de la Provincia Chayanta.
- Secretario Ejecutivo de la Central Provincial de Campesinos
- Cuatro Alcaldes Municipales.
- Los productores, promotores, dirigentes cantonales, sub centrales y seccionales.

1.6 Las instituciones socias

- Mancomunidad de 4 municipios de la provincia Chayanta: Colquechaca, Pocoata, Ocurí y Ravelo
- Prefectura del Departamento de Potosí.
- Socios estratégicos institucionales: Mancomunidad de Municipios del Norte de Potosí, ITSIA, PCI, PRODII, GTZ, ORS, UTO, UATF, SENASAG, SEDAG.

2. APRECIACIÓN GLOBAL

2.1 Principales evoluciones en el sector/región

- A partir de políticas nacionales y departamentales, la implementación de infraestructura caminera y electrificación de la prefectura en coordinación con los municipios que incide en mejor acceso a insumos y mercado para la producción agropecuaria.
- Hubo cambio de Prefectos los mismos que se incorporaron a partir de mayo del 2010
- A nivel nacional, se elige posesiona una nueva gestión bajo una nueva Constitución Política del Estado en la cual por primera vez se constitucionaliza el tema de agua como derecho humano. A partir de esta constitución, se promulga una nueva Ley de Ordenamiento del Poder Ejecutivo, transformando el Ministerio del Agua en el Ministerio de Medio Ambiente y Agua, con tres viceministerios: 1) Medio Ambiente, Biodiversidad y Cambios Climáticos; 2) Recursos Hídricos y Riego; 3) Agua Potable y Saneamiento Básico.

2.2 Principales en el ámbito institucional

- En la gestión 2010 hubo cambio de Ejecutivos Municipales, Las nuevas autoridades tienen por el momento actitudes de desconfianza por la ejecución del proyecto y de la misma mancomunidad, lo cual influye en la coordinación de actividades entre el proyecto y los municipios.

2.3 Cambios o evoluciones dentro del mismo Proyecto

- El cambio de la Dirección Nacional e Internacional del Proyecto Chayanta Agropecuario en el mes de septiembre 2010, ha provocado incertidumbre de las actividades del proyecto durante las primeras semanas del mes de Octubre. Pero con la voluntad de viabilizar el proyecto se ha tomado la decisión de la presidencia de la mancomunidad de designar al Director a.i. .
- **Administración** El cambio de modalidad como administración única conjuntamente con el proyecto Chayanta Salud implica cambios estructurales en personal del área de administración desde junio 2010 ,antes de este proceso, se tenía como administradora a .i. la consultora especialista en el área administrativa y financiera contratada por CTB Bolivia.
- **Auditoría** Durante el año 2010 no se ha realizado una auditoria externa , pero las recomendaciones de la que se realizo en octubre de 2009 sobre las gestiones 2006 al 2008. Han sido levantadas durante la presente gestión. Además que influyó en determinar acciones radicales sobre la estructura del proyecto.
- Ante la situación de una **conceptualización del DTF comparado con una realidad encontrada en la zona y limitaciones en el liderazgo, gestión y administración** luego de la Evaluación de Medio Término el proyecto toma acciones como **reorientar el enfoque** con su correspondiente ajuste en el marco lógico, el mismo que fue concluido de manera participativa en Agosto 2010 **ajustando el objetivo específico** del Proyecto. Dando un enfoque productivo y seguridad alimentaria
- El proyecto en el marco de cumplir con las metas estratégicas reactiva acciones en Infraestructura contratando personal especializado que fortalezca de manera profesional las intervenciones en sistemas de riego, infraestructura de transformación de productos y complementación de escuelas de campo propios para incrementar la actividad agropecuaria en las zonas de acción del proyecto y de esta manera cumplir con el objetivo específico planteado el 2010 y por ende con el Objetivo General que se ha planteado en el DTF.
- El Proyecto asuma un **rol estratégico**, de **articular el desarrollo de la provincia**, influyendo y coordinando con otras entidades públicas y privadas.

- En **comunidades de Valles**, ampliar la base productiva de diferentes frutales, y limitar el trabajo en los temas de transformación y comercialización a experiencias pilotos.
- En **comunidades de altura (con camélidos)** fortalecer el conjunto del sistema agropecuario de la zona, limitando al máximo los temas de transformación y comercialización. Además se ha incorporado sobre un enfoque piloto de Seguridad alimentaria actividades propias de esta realidad como mejorar la producción de tubérculos (papas, *Solanum tuberosum*) a través de la incorporación de semillas de papa mejoradas.

Para fortalecer la gestión y administración del Proyecto se recomienda:

- Contar con **un(a) administrador(a) fuerte** y completar el equipo administrativo.
- Apoyar el funcionamiento del Proyecto con **consultorías especializadas, de corta duración**, en temas como clima organizacional, manuales de funciones y procedimientos y expertos específicos según necesidades de cada rubro.
- Un **mayor seguimiento de CTB – La Paz**, más orientado al desarrollo y contenido del proyecto

3. BALANCE DE LA PLANIFICACIÓN DE ACTIVIDADES

3.1. Apreciación global de actividades ejecutadas

El proyecto tiene 6 resultados a alcanzar, agrupados en 2 actividades con enfoque productivo (frutales, camélidos y productos que puedan aportar a la seguridad alimentaria), complementadas por obras de infraestructura productiva y 2 resultados que están orientados a la organización de los actores y servicios brindados en la provincial.

Dentro del marco de la planificación de las actividades en la co-gestión de 2010 se cumplieron en un 53.93% Esto implica rendimiento medio en el cumplimiento los resultados, las causas se explica en el siguiente párrafo

3.2. Análisis de la planificación de actividades.

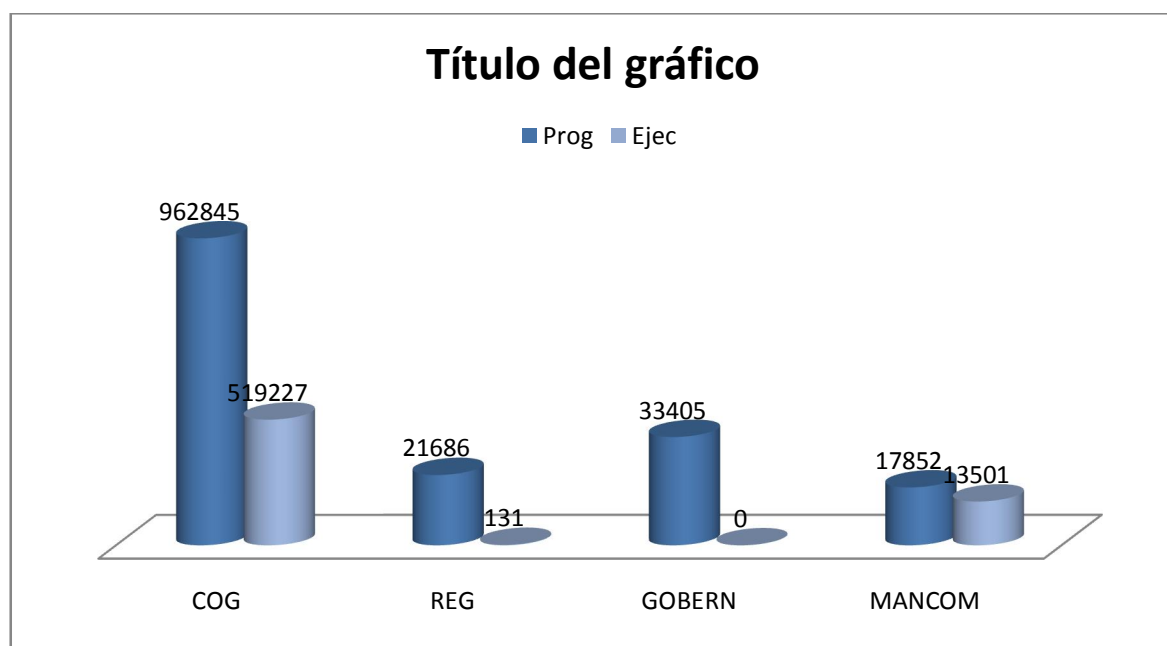


Gráfico 1 Elaboración propio Proyecto Chayanta Agropecuario 2010

La ejecución financiera del POA 2010 engasto acumulados es de 519227 Euros de un presupuesto de programado de 962845 significando un 53,93 % de la ejecución anual quedando un saldo de 443618 Euros

hasta final del año. La programación financiera de esta gestión resulta más realista que las gestiones anteriores, sin embargo el desarrollo de las actividades de la gestión 2010 es menor a las de 2007,

A continuación se explicara por resultado entre las actividades planificadas y las ejecutadas.

ANTES (2007 – HA MAYO 2010)	AHORA (2010-2012)
Objetivo: Contribuir a mejorar los ingresos económicos de las familias campesinas de la Provincia Chayanta.	Objetivo: Contribuir a mejorar los ingresos económicos de las familias campesinas de la Provincia Chayanta.
R1. Producción de Durazno	R9. Producción y transformación de Frutales
R2. Transformación de Durazno	
R3. Comercialización de Durazno	R10. Comercialización de Frutales
R4. Producción de camélido	R11. Producción agropecuaria para transformación y comercialización
R5. Transformación de camélido	
R6. Comercialización de camélido	
	R12. Gestión de Sistemas de microriego
R7. Organización de Productores	R13. Organización de Productores
R8. Servicios de apoyo publico y privado	R14. Desarrollo Económico Local y Servicios de apoyo publico y privado.

Del gráfico a continuación se puede apreciar la ejecución física de las actividades programadas dentro los resultados. Una dificultad en la ejecución ha sido la aprobación del POA recién en el mes de Abril, luego de reformulación del marco lógico en base a los ajustes recomendados

DETALLE	PRESUPUESTADO 2010 (Miles De Euros)	EJECUTADO 2010 (Miles De Euros)
R9. Producción y transformación de Frutales	166,64	107,86
R10. Comercialización de Frutales	27,70	16,73
R11. Producción agropecuaria para transformación y comercialización	246,03	66,63
R12. Gestión de Sistemas de microriego	284,76	49,07
R13. Organización de Productores	30,36	15,95
R14. Desarrollo Económico Local y Servicios de apoyo publico y privado.	31,01	7,21
RECURSOS Z (ADMINISTRACION)	160,30	124,09
TOTAL COGESTION	946,80	387,54

R9: Productor@s agro-frutícolas generan ingresos económicos con valor agregado y acceden a una alimentación nutritiva.

Código	Actividades Planificadas POA – 2010	Actividades-Metas Ejecutadas Enero-Diciembre 2010	Comentarios
PLANTAS EN DESARROLLO			
A.09.01	Incrementar la frontera frutícola con la implementación de nuevas plantaciones de huertos frutales de durazno.	Se realizó la nueva plantación con 26368 plantines de durazno en terrenos definitivos, que equivale a 31,77 has. 427 UPFs, en 40 comunidades de los Municipios de Colquechaca, Ravelo, Pocoata y Ocuri.	En función al calendario frutícola determina realizar las plantaciones sin embargo por los procesos largos dentro la institución no se han viabilizado las plantas de Manzano
A.09.01	Disminuir la incidencia de plagas y enfermedades	<p>Se realizó el control preventivo de plagas y enfermedades de 42944 plantas en huertos en desarrollo de 391 UPFs, en 41 comunidades de los Municipios de Colquechaca, Ravelo, Pocoata y Ocuri.</p> <p>Se realizó el control preventivo de plagas y enfermedades de 7873 plantas en producción nueva de 185 UPFs, en 31 comunidades de los Municipios de Colquechaca, Ravelo, Pocoata y Ocuri.</p> <p>Se realizó el control preventivo de plagas y enfermedades de 11779 plantas en huertos en producción de 193 UPFs en 41 comunidades de los Municipios Colquechaca, Ravelo, Pocoata y Ocuri.</p>	La época de manejo y producción de huertos frutales es de mayor importancia, pero por la mínima cantidad de insumos existentes en almacenes para el control de plagas y enfermedades se ha logrado más de lo previsto. Donde en la actualidad no se tiene ningún producto fitosanitario curativo ni preventivo para el control de plagas y enfermedades, si embargo por las ausencias de las lluvias se tiene mayor incidencia de arañuela, pulgón, oidio y torques, donde está siendo afectada la productividad en las plantas en producción y en plantas en desarrollo.

A.09.01	Sistemas de conducción (podas de formación, producción y rejuvenecimiento), en huertos en producción y en desarrollo.	<p>Se realizo a 4652 plantas fueron favorecidas con las prácticas de poda en producción para mejorar la productividad de las plantas, de 74 UPFs. En 12 comunidades de los Municipios de Colquechaca, Ravelo, Pocoata y Ocuri.</p> <p>Se realizo a 3421 plantas fueron favorecidas con las prácticas de poda en producción nueva, para mejorar la productividad de las plantas, de 79 UPFs. En 17 comunidades de los Municipios de Colquechaca, Ravelo, Pocoata y Ocuri.</p> <p>Se realizo poda de formación a 20658 plantas en huertos en desarrollo de 148 UPFs en 12 comunidades de los Municipios Colquechaca, Ravelo, Pocoata y Ocuri.</p> <p>Sistema de conducción (poda en verde o raleo) a 27507 plantas en desarrollo de 561 UPFs, en 42 comunidades de los Municipios de Colquechaca, Ravelo, Pocoata y Ocuri.</p>	El manejo y producción de huertos frutales de durazno esta en marcada de al calendario frutícola, donde hasta el momento se ha logrado cumplir las metas menos de lo previsto debido a que en los meses de poda se tuvo la ausencia de asistencia técnica.
---------	---	--	--

A.09.01	Abonamiento y fertilización de huertos frutales de durazneros.	<p>Se realizo la incorporación de enmiendas orgánicas a 1686 platas en producción, para mejorar la productividad de la plantas de 57 UPFs en 11 comunidades de los Municipios de Colquechaca, Ravelo, Pocoata y Ocuri.</p> <p>Se realizo la incorporación de enmiendas orgánicas a 5532 platas en producción nueva, para mejorar la productividad de la plantas de 98 UPFs en 19 comunidades de los Municipios de Colquechaca, Ravelo, Pocoata y Ocuri.</p> <p>Se realizo incorporación de enmiendas orgánicas a 13397 platas en desarrollo, para mejorar la productividad de la plantas de 166 UPFs en 14 comunidades de los Municipios de Colquechaca, Ravelo, Pocoata y Ocuri.</p> <p>Se realizo la incorporación de enmiendas inorgánicas y/o fertilización a 1931 platas en producción, para mejorar la productividad de la plantas de 91 UPFs en 13 comunidades de los Municipios de Colquechaca, Ravelo, Pocoata y Ocuri.</p> <p>Se realizo la incorporación de enmiendas inorgánicas y/o fertilización a 3098 platas en producción nuevas, para mejorar la productividad de la plantas de 51 UPFs en 5 comunidades de los Municipios de Colquechaca, Ravelo, Pocoata y Ocuri.</p> <p>Se realizo la incorporación de enmiendas inorgánicas y/o fertilización a 16928 platas en desarrollo, para mejorar la productividad de la plantas de 162 UPFs en 18 comunidades de los Municipios de Colquechaca, Ravelo, Pocoata y Ocuri.</p>	
A.09.01	Elaboración de materia orgánica para la incorporación en plantas de producción de durazno.	Realizado la implementación de 29 composteras orgánicas, en 29 huertos frutales de durazno en 29 comunidades	La producción orgánica demuestra una producción sana, por lo tanto se ha aprovechado los restos vegetales para la producción de compost.
A.09.01	Promover e implementar el plan estratégico de transferencia tecnológica con enfoque de género en producción	Se capacito a 652 UPFs, de 42 comunidades, en nuevas tecnologías de producción de huertos frutales de durazno.	La formación de recursos humanos dentro la capacitación sistemática es de carácter importancia, sin embargo la asistencia técnica no fue en épocas oportunos debido a proceso administrativos.

Código	Actividades Planificadas POA – 2010	Actividades-Metas Ejecutadas Enero-Diciembre 2010	Comentarios
A.09.02	Diseñar e implementar la transferencia tecnológica en sistemas de riego tecnificado para la producción de frutales.	<ul style="list-style-type: none"> Identificado 24 huertos modelos comerciales mayores a 200 plantas/unidad productiva familiar para riego tecnificado de 8 hectáreas en los municipios de Pocoata, Ravelo, Ocuri y Colquechaca. 	Se publico 2 convocatorias, lamentablemente se declararon desierto. A la fecha el SICOES no se encuentra habilitado por lo que la 3ra
A.09.03	Promover e implementar un plan estratégico de transferencia tecnológica con enfoque de género en transformación de durazno. Adquisición de secadoras solares tipo carpa para la deshidratación del durazno.	<ul style="list-style-type: none"> 90 Secadoras distribuidas a productores de durazno para la deshidratación del durazno Transformación de 4800 Kg de durazno deshidratado como: mokonchinchí y orejón, producción proveniente de los municipios de Ravelo y Pocoata. 	El uso sencillo y la adopción tecnológica de las secadoras por parte de los productores, permitió mejorar sustancialmente la calidad del producto.
A.09.03	Promover e implementar un plan estratégico de transferencia tecnológica con enfoque de género en transformación de durazno. Servicio de consultoría en transformación primaria del durazno fresco.	<ul style="list-style-type: none"> Capacitación a 37 y 77 productores emprendedores de durazno en los municipios de Ravelo y Pocoata, respectivamente en: Armado de secadoras, Transformación primaria del durazno en la obtención de: mokonchinchí, orejón, fruty snack, mermeladas y jugos de manera artesanal. 	Mediante la ejecución de pasantías prácticas en Tarata, Sapacqui La Paz y Camargo se llegó a reforzar la capacitación del recurso humano local.
A.09.03	Promover e implementar un plan estratégico de transferencia tecnológica con enfoque de género en transformación de durazno Intercambio de experiencias y pasantías en transformación de frutas en el interior del país.	<ul style="list-style-type: none"> 3 pasantías – capacitaciones realizadas en transformación de frutas: i) 14 productores capacitados con certificación en el Instituto Tecnológico Agropecuario Tarata, ii) 7 productores capacitados en Camargo y iii) 8 productores capacitados en Sapaqui-La Paz. 	Los productores se capacitaron en: elaboración de mermeladas, jugos de durazno, fruty snack y obtención de durazno deshidratado, los mismos que replicaron los conocimientos y habilidades aprendidas en las comunidades.
A.09.03	Promover e implementar un plan estratégico de transferencia tecnológica con enfoque de género en transformación de durazno Concursos de eficiencia en transformación primaria con productores líderes.	<ul style="list-style-type: none"> Ejecución de 2 concursos de eficiencia en el cantón Tomoyo del municipio de Ravelo y Pocoata con la participación de 120 productores en transformación primaria del durazno fresco. 	La evaluación fue realizado entre productores de Pocoata y los concursantes fueron los productores de Ravelo bajo la metodología de “campesino a campesino”

A.09.03	Promover e implementar un plan estratégico de transferencia tecnológica con enfoque de género en transformación de durazno Edición de manuales técnicos guía para la el procesamiento de la fruta en productos derivados con valor agregado.	<ul style="list-style-type: none"> Se tiene el manual diseñado para su edición en el mes de diciembre , se tiene previsto editar 500 ejemplares full color. 	La distribución del material se realizara a los productores transformadores de durazno con preferencia de los municipios de Pocoata y Ravelo
A.09.03	Promover e implementar un plan estratégico de transferencia tecnológica con enfoque de género en transformación de durazno Construcción del Centro de Transformación de frutas en Tomoyo, Ravelo.	<ul style="list-style-type: none"> Se realizo la 1ra convocatoria, la comisión recomendó la adjudicación a la Empresa CARLO, sin embargo existe observaciones al informe por parte de la CTB La Paz. 	En el mes de diciembre se publicara la 2da convocatoria.

R10: Productor@s agro-fruticultas generan ingresos económicos con valor agregado y acceden a una alimentación nutritiva

Código	Actividades Planificadas 2010	Actividades-Metas Ejecutadas Enero-Diciembre 2010	Comentarios
A.10.01	Fortalecimiento de capacidades de negociación y acceso al mercado, con equidad de género. Servicio de Gestión Empresarial y comercial en los Municipios de Ravelo, Ocuri, Pocoata y Colquechaca	<ul style="list-style-type: none"> 2 servicios de consultoría en ejecución en los municipios de Pocoata, Ocuri y Ravelo, con un avance físico del 30%. Hitos logrados: 1 Plan de Marketing en proceso de elaboración y capacitación a 60 productores emprendedores marketing. 	El servicio de consultoría comprende básicamente en a) Fortalecimiento organizativo, b) Desarrollo de capacidades empresariales - gerenciales y c) Comercialización de fruta deshidratada - fresca y acceso a información de mercados.

A.10.02	<p>Gestión de alianzas estratégicas en canales de comercialización formales e informales.</p> <p>Contactos con comercializadores potenciales para la gestión de mercados tradicionales y alternativos.</p>	<ul style="list-style-type: none"> ▪ Pre acuerdos firmados para la venta del durazno según el siguiente detalle: La Paz Supermercados Ketal (Sr. Carlos Gonzales JEFE DE COMPRAS), ALMACEN "ELENITA" (Sr. Luis F. Conde PROPIETARIO), TIENDA PASAJE ORTEGA (Sra. Martha Lizarazu), Santa Cruz TECNOALIMENTOS APONTE SRL (Sr. Ricardo Ribera A. GERENTE LOGISTICA HIPERMAXI) 	<p>El volumen, precio y las condiciones de entrega y pago del producto son los puntos más críticos para consolidar la transacción final.</p>
A.10.03	<p>Diseñar y ejecutar planes de negocio con enfoque de género.</p> <p>Pasantía en comercialización de productos transformados de frutas.</p>	<ul style="list-style-type: none"> • 2 pasantías realizadas: i) 7 productores participan en la experiencia sobre la comercialización de productos agropecuarios en Camargo con la institución AFIPAC y ii) 8 productores en la Hacienda el Arenal SRL. – Sapaqui- La Paz, sobre el sistema de comercialización de durazno fresco y deshidratado. 	<p>Se debe considerar estas pasantías en el plan anual de capacitaciones del POA 2011, por ser muy efectivas.</p>
A.10.03	<p>Diseñar y ejecutar planes de negocio con enfoque de género.</p> <p>Formulación y ejecución de planes de negocio para la comercialización del durazno.</p>	<ul style="list-style-type: none"> • En elaboración los planes de negocio con las organizaciones productoras de Ravelo y Pocoata, documento que está siendo construido con la participación de los productores, con fines de aplicabilidad práctica. 2 servicios de consultoría en ejecución en los municipios de Pocoata, Ocuri y Ravelo. Hitos logrados: 60 productores emprendedores inician la 	<p>Al margen de los Planes de Negocio, se tiene previsto construir El plan estratégico de las Asociaciones de Productores de Durazno de Pocoata y Ravelo.</p> <p>El hito final es la elaboración y aplicación de los planes de Negocio en durazno fresco y deshidratado.</p>
A.10.03	<p>Diseñar y ejecutar planes de negocio con enfoque de género.</p> <p>Adquisición de envases y diseño grafico para la venta del durazno fresco y deshidratado.</p>	<ul style="list-style-type: none"> • Para la campaña 2010 se llego a adquirir 500 cajas de madera y de 1000 cajas de cartón para la comercialización de durazno, acompañada con los diseños gráficos identificando a las Asociaciones. • Para la campaña 2011 se tiene previsto adquirir 2000 cajas de Durazno a la fecha el proveedor tiene 	<p>La entrega de las cajas de durazno tiene una contraparte del 20%.</p>

		un avance físico del 90% en la construcción de las 2.000 cajas de durazno.	
A.10.03	<p>Diseñar y ejecutar planes de negocio con enfoque de género.</p> <p>Comercialización de durazno fresco y deshidratado mediante ferias comerciales locales, regionales e interdepartamentales.</p>	<ul style="list-style-type: none"> • Ejecución de 2 ferias comerciales en Llallagua, donde se comercializo 68 cajas de durazno equivalente a 1.360 Kg y 26 cajas de tuna. En Challapata se comercializo 136 cajas de durazno equivalente a 2.720 Kg y 30 cajas de tuna. • Ejecución de 2 ferias locales expositivos y comerciales en los municipios de Pocoata y Ravelo, donde se logro comercializar 141 cajas de durazno fresco equivalente a 2.820 Kg, un buen porcentaje de este volumen fue comercializado en la ciudad de Sucre de manera individual • 10 productores pertenecientes a AFRUDEMPO y AFRUDEMRA participan y realizan acción de venta en la Feria EXPO de Potosí. Metas logradas: Metas logradas: a. Promoción institucional de las Asociaciones Productivas. b. Promoción de los productos con valor agregado. c. Venta estimada de 300 Kg de durazno deshidratado 	<p>Las ferias han resultado ser espacios comerciales rentables para la venta del durazno fresco.</p> <p>La venta del durazno deshidratado se realizo a partir del 2do semestre en su mayor volumen ofertado.</p> <p>Se debe insistir cultivando la cultura empresarial entre los `productores y líderes comunales.</p>
A.10.03	<p>Diseñar y ejecutar planes de negocio con enfoque de género.</p> <p>Diseño grafico de stikers para la comercialización de durazno fresco y deshidratado.</p>	<ul style="list-style-type: none"> • Para la campaña 2010 se llevo a diseñar stikers para la venta del durazno fresco y deshidratado. 	

R11: Productor@s agropecuarios han fortalecido la producción y productividad agropecuaria para la seguridad alimentaria y el mercado.

Código	Actividades Planificadas 2010	Actividades Ejecutadas Enero-Junio 2010	Comentarios
A.11.01	Tres intercambios de experiencias en sistema integral de producción pecuaria.	119 productores (18 mujeres y 97 varones) de 20 comunidades, 6 técnicos participaron en el intercambio de experiencias a nivel de productores, transformadores de charque y carcasa.	Estas actividades ayudan a visualizar, reflexionar a los productores y encarar planes de negocio.
	Capacitación y asistencia técnica en transformación de productos y subproductos agropecuarios (1500 kg. de carne fresca 1000 kg. de carne deshidratada - charque).	Asistencia técnica especializada a 195 familias (166 varones y 28 mujeres), 861 kg de charque, 2128 kg. De carcasa, producidos de los cuales el 70 % se ha comercializado.	Solo el primer trimestre se tuvo asistencia a técnica en transformación de productos y sub productos agropecuarios. Un servicio no se logro contratar por razones administrativos del proyecto.
	Capacitación y asistencia técnica en producción y comercialización de 200 qq. de papa.	Se ha capacitado a 55 familias de 5 comunidades de los municipios de Colquechaca, Pocoata y Ocuri, asimismo se ha introducido 80 qq de semilla de papa variedad Waycha tamaño 3 categoría registrada.	El servicio se ha contratado demasiado tarde como también para la adquisición de semilla no se tenia recursos económicos.
A.11.02	Adquisición y distribución de 14230 kg. de semillas y siembra.	Se ha adquirido y entregado 14230 KG. de semilla forrajera a la asociación APROCAH, los mismos han distribuido a sus asociados un 90 % con una contraparte mínimo.	La contraparte económica que recibió la asociación APROCAH fortalecerá el funcionamiento del directorio y gestión a
	Realización de 2 campañas de sanidad animal con alcance de 10809 cabezas de ganado camélido y esquila de 500 kg de fibra.	Se ha atendido a 22438 cabezas de ganado entre camélidos, ovinos, vacunos, y porcinos. Se ha esquilado 586.85 kg. fibra los mismos es de uso familiar.	Esta actividad evita altos porcentajes de mortalidad, especialmente en animales vulnerables y propagación enfermedades parasitarias e infecciosas.
	Realizar cinco concursos de recolección y resiembra de semillas nativas	Se ha realizado 6 concursos de recolección y /o cosecha de semillas forrajeras nativas en los municipios de Colquechaca, Pocoata y Ocuri.	La recuperación y preservación de especies nativas es una alternativa para manejo de praderas por su alto resistencia y adaptación en

	Elaboración y conservación de 3200 kg. Forraje (heno de cebada), en 18 comunidades de los municipios de Colquechaca, Ocuri y Pocoata.	Adquisición y distribución de 112 segadores manuales, 32 enfardadores con los cuales se ha producido 13505 kg. de heno (270 fardos),	Estas herramientas son de uso general, permitiendo al productor facilitar el trabajo, reducir el tiempo, volumen y espacio.
	Conformación cuatro centros pilotos de mejoramiento de ganado camélido, con la introducción de 44 semovientes de los mismos 40 hembras y 4 machos.	Se ha adquirido e introducido 36 hembras de tipo K`ara y 4 machos de tipo K`ara a cuatro centros pilotos de mejoramiento de ganado camélido (Amaya Pampa, Jatun Huasi, Thurawi y Fundición)	Por el alto grado de consanguinidad de ganado camélido se ha optado implementar estos centros.
	Diseño e impresión de 3000 ejemplares de calendarios en manejo Ganadero, producción, alimentación y sanidad animal.	Se ha diseñado e impreso 3000 ejemplares de calendarios, de los cuales se ha distribuido 1500 ejemplares a los beneficiarios y no beneficiarios del proyecto.	el resto de los calendarios se esta distribuyendo a las municipios, instituciones y comunidades de los municipios de Colquechaca, Pocoata y Ocuri; donde el proyecto no interviene.
	Manejo y Conservación de 50 ha. de CANAPAS y asistencia técnica en conservación.	Se esta manejando 56.7 has de praderas nativas entre bofedales y pajonales con técnicas como : formación lenta de terrazas, control de cárcavas, manejo de riego en bofedales.	Para esta actividad se ha facilitado herramientas, y se h a realizado la recolección de semilla nativa para su sembrado correspondiente en áreas de manejo.
A.11.03	Ampliación y mejoramiento del centro de transformación y capacitación Tomaycuri	Se ha concluido con el mejoramiento y ampliación como también el equipamiento correspondiente, en el centro se produce charque e embutidos.	El centro esta en funcionamiento con la asociación APOCHAT.
	Construcción centro de transformación y capacitación Colchapocro.	El centro esta en ejecución.	La adjudicación demoro bastante, el inicio de obra se realizo en noviembre.
	Construcción centro de transformación y capacitación Jatun Huasi.	El centro esta en ejecución.	La adjudicación demoro bastante, el inicio de obra se realizo en noviembre.
	Equipamiento a los centros de producción de charque.	Se ha equipado con menajes, utensilios, ropa de trabajo y secador a 19 comunidades.	El 50 % de las comunidades estan haciendo uso de las herramientas.

A.11.04	Realizar diez reunión y coordinación de actividades con los Municipio, ITSA y SENASG y Valle	Se ha realizado cinco reunión - talleres de coordinación con las unidades agropecuarias de los Municipios de Colquechaca y Ocuri, para la organización y ejecución de: planificación de primera, segunda campaña de sanidad animal, esquila, registro ganadero y formación de 12 técnicos medios en agropecuaria (Graduados)	Nos permite afrontar actividades de forma organizada, planificada para optimizar recursos económicos, logísticos, humanos y cubrir mayor área de intervención; de donde se generan estrategias de planificación coordinada.
A.11.06	Diseño e impresión de 150 Kg de envases para charque.	Se ha diseñado e impreso de 150 Kg. envases para la comercialización de carne deshidratada (charque).	Los productores definen el nombre, material y diseño del envase.
A.11.07	Realizar 2 ferias expositivas y concursos de productos y sub productos pecuarios. Como también apoyo a las ferias regionales.	Se ha organizado un concurso y exposición de productos y sub productos derivados de camélidos (llama) - Macha, con participación de 5 comunidades 15 productores, donde se ha comercializado 139 kg de charque, 1292 kg. de carcasa y 24 pieles tratadas	Son espacios donde se observa las habilidades y destrezas de los productores.
	Participación y apoyo a las ferias regionales.	Apoyo a la organización de feria agropecuaria del cantón Maragua – Ocuri, con participación de 42 participantes.	El proyecto coopero en el juzgamiento de camélidos (llamas) y premios de incentivo para los ganadores; en la feria agropecuaria se ha comercializado ganado vacuno y productos
		Participación en la feria agropecuaria anual en el municipio de Colquechaca, se ha comercializado 520 kg. de carcasa.	En la feria anual de Colquechaca no le dan importancia al sector pecuario de Camélidos.

R12: Productor@s realizan gestión organizada del agua en sistemas productivos de frutales y agropecuarios.

Código	Actividades Planificadas 2010	Actividades-Metas Ejecutadas Enero-Diciembre 2010	Comentarios
A.12.01	Construcción y mejoramiento de Sistemas de Micro riego en sistemas productivos de frutales	<p>Construcción sistema de riego Antora (Ravelo), Se aprobó la contratación en fecha 18 de octubre y llegó al Proyecto en fecha 29 de octubre, monto presupuestado Bs. 216,330.93</p> <p>Se ha concluido el estudio a diseño final del Sistema de Micro riego Marcoma (Ocuri) con un monto Presupuestado de Bs. 352.775,39 para la Infraestructura.</p> <p>Se ha entregado en forma definitiva los proyectos: Micro riego Pitantora (Ravelo), Yoroca (Ravelo), Jiroja (Ravelo).</p> <p>Micro riego Chijimo (Pocoata), se tiene un avance de obra de 5% teniendo inicio de obra en fecha 12 de noviembre.</p> <p>Sistema de micro riego Thurco (Colquechaca), esta en proceso de contratación.</p> <p>Sistema de micro riego Huancarani (Pocoata), se tiene un avance de obra de 5% teniendo inicio de obras en fecha 15 de noviembre.</p> <p>Construcción riego Macha Macha (Pocoata), 95% avance físico, Monto de adjudicación Empresa Carlo Bs. 106.337,43 para conclusión, actualmente el proyecto está en funcionamiento, se preverá recursos para mejoras en los canales de conducción.</p> <p>Sistema de micro riego Soroscopa (Ravelo), 0% de avance físico. Se entrego el informe de la Comisión de Calificación, existe observaciones por parte del ordenador</p> <p>Fiscal de Obras I, se tiene trabajando en la supervisión y fiscalización en los diferentes proyectos</p>	<p>Se está en etapa de inicio de proceso de contratación</p> <p>Falta elevar al SICOES proceso de contratación</p> <p>Se adjudico la empresa NICOLAS COPA con un monto de 316.926,92 Bs. con un plazo contractual de 120 días calendarios.</p> <p>0% de avance físico. Convocatoria desierta. Decisión para contratación por excepción por ser la cuarta convocatoria desierta La empresa constructora adjudicada es COCIVA ASOCIADOS con monto contractual de 1.369.712,93Bs. Con plazo de ejecución de 210 días calendario.</p> <p>Se intervino en la limpieza de la "galería" y la ejecución de muro de contención y canal de conexión, ya concluido en el 100%.</p> <p>Se atraso por no tener la no objeción del ordenador y el Administración no envió el proceso en su oportunidad.</p> <p>El fiscal de obras I, esta a cargo del Ing. Rodolfo C. Ponce P. desde el mes de septiembre, con un lapso de contrato de 4 meses, hasta el mes de enero 9 del 2010.</p>

A.12.02	Construcción y mejoramiento de Sistemas de Micro riego en sistemas productivos agropecuarios en las alturas	<p>El Micro riego Alkani (Ocuri), 95% de avance físico a la fecha, 43,06% de ejecución financiera (20% anticipo). Existe una ampliación de plazo aprobada.</p> <p>Sistema de Micro riego Jalaquiri (Colquechaca), 10% de avance físico. Está en proceso de ejecución.</p> <p>Sistema de micro riego Palcoyo (Colquechaca), 10% de avance físico. Está en proceso de ejecución</p> <p>Micro riego Kama Kama (Colquechaca), Se elaboro el DBC correspondiente Presupuesto Bs. 29.276,59</p> <p>Construcción sistema de Micro riego Laka Laka (Ocuri), 0% de avance físico. Se tiene aprobación del Ordenador</p> <p>Fiscal de Obras, No se pudo realizar la contratación de dos fiscales de obras debido a que la administración única extravió el proceso</p>	<p>Solo falta definir por parte de la empresa en el balance de obras, el cambio de orden o orden de trabajo para su conclusión en obra de toma.</p> <p>Se tiene a la Empresa contratada GRECO SRL</p> <p>Se tiene a la Empresa contratada CONSAR SRL</p> <p>Existe la no objeción del Ordenador no se ingreso al SICOES por estar bloqueado.</p> <p>No se subió al SICOES por estar bloqueado por falta de información por la U. Adm.</p>
A.12.03	Gestión y Acompañamiento en sistemas de Micro riego	<p>Gestión Acompañamiento sistema microriego Antora (Ravelo), No se tiene la Autorización Co ordenadores en proceso de contratación</p> <p>Gestión Acompañamiento sistema microriego Chijmo(Pocoata), En ejecución conjunta con empresa constructora con inicio de obras conjunta</p> <p>Gestión Acompañamiento sist. microriego Thurco (Colquechaca), Ya se tiene contratado al responsable de gestión y acompañamiento, pero no se tiene la empresa adjudicada hasta la fecha.</p> <p>Gestión Acompañamiento sistema microriego Marcoma (Ocuri), No se tiene hasta la fecha el Proceso de contratación y Adjudicación.</p> <p>Gestión Acompañamiento sist. microriego Huancarani (Pocoata), En ejecución conjunta con empresa constructora con inicio de obras conjunta.</p> <p>Gestión Acompañamiento sist. microriego Soroscopa (Ravelo), Proceso de contratación y Adjudicación.</p>	<p>Inicio de obras en fecha 12-11-2010 conjuntamente con supervisores, fiscales y empresa constructora.</p> <p>Inicio de obras en fecha 15-11-2010 conjuntamente con supervisores, fiscales y empresa constructora</p>
A.12.04	Supervisión en sistemas de micro riegos	<p>Supervisión Sist. Micro riego Antora (Ravelo), Falta de Proceso de contratación y Adjudicación.</p> <p>Supervisión sist. micro riego Marcoma (Ocuri), Falta de Proceso de</p>	

	<p>contratación y Adjudicación.</p> <p>Supervisión sist. Micro riego Huancarani (Pocoata), En ejecución conjunta con empresa constructora con inicio de obras.</p> <p>Supervisión sist. microriego Soroscopa (Ravelo), Falta de Proceso de contratación y Adjudicación.</p> <p>Sistema de micro riego Chijmo (Pocoata), ya se tiene trabajando con la empresa constructora.</p>	
--	---	--

R13: Productor@s de frutales y agropecuarios han conformado organizaciones económicas con equidad de género.

Código	Actividades Planificadas 2010	Actividades-Metas Ejecutadas Enero-Diciembre 2010	Comentarios
A.13.01	Trámite de personería jurídica de 5 asociaciones intercomunales, municipales y regionales.	Se ha realizado el trámite de la personería jurídica de dos asociaciones de la provincia, la Asociación de Fruticultores y sus Derivados del municipio de Pocoata AFRUDEMPO y la Asociación Regional de Productores de Camélidos de la Provincia Chayanta APROCACH.	La provincia Chayanta cuenta con dos asociaciones organizadas administrativamente y legalmente, los mismos tienen las condiciones para desarrollar sus actividades a partir de un plan estratégico.
A.13.02	Asistencia técnica en fortalecimiento organizativo a organizaciones comunales, asociaciones intercomunales, municipales, regionales de frutales y agropecuario.	<p>La asociación de fruticultores AFRUDEMPO de Pocoata cuenta con un Plan Estratégico en los niveles de producción, transformación y comercialización como instrumento útil y práctico de gestión, las organizaciones intercomunales de Ravelo y Ocuri estas estructuradas y en funcionamiento en base a sus estatutos y reglamentos internos establecidos, donde las directivas conocen sus roles.</p> <p>La asociación regional de productores de camélidos de la provincia Chayanta (Colquechaca, Pocoata y Ocuri) APROCACH, cuenta con un Plan Estratégico de producción, transformación y comercialización, como instrumento de gestión, estructura en función con estatuto y reglamento interno, donde las directivas están siendo capacitadas para asumir sus roles y funciones.</p>	A partir del mes de agosto se cuenta con tres empresas multidisciplinarias quienes están realizando el fortalecimiento organizativo con enfoque empresarial, a nivel comunal, intercomunal, municipal y regional a las asociaciones de productores de la provincia Chayanta.
A.13.03	Pasantías e intercambio de experiencia con otras organizaciones	6 productores de dos directivas de la asociación de Pocoata y Ravelo, han realizado pasantías en transformación y comercialización en Camargo AFIPAC y Sapaqui -La Paz.	Se ha realizado pasantías e intercambio de experiencias con las asociaciones de productores de la provincia Chayanta, con el objetivo de

	económicas y productivas.	<p>Se ha realizado pasantía en transformación de carne de llama en la localidad de Curaguara Carangas Oruro, asimismo se ha replicado en 2 oportunidades en la localidad de Tomaicuri, para fortalecer la capacidad de transformación de 30 productores de la provincia.</p> <p>Un intercambio de experiencias (sistema organizativo, transformación y comercialización de frutales) con el directorio y productores de frutales de Pocoata, Ravelo y Ocuri, (14 hombres y 2 mujeres) con la Asociación Integral de Productores Arco Iris Nor Chichas de Cotagaita.</p> <p>Se ha realizado intercambio de experiencias en el municipio de Turco localidad con 18 productores (3 hombres y 15 mujeres) 8 directivas y 10 productores de camélidos de la provincia Chayanta.</p>	cambiar la actitud y mejorar el conocimiento y la visión de los productores de la provincia Chayanta.
A.13.04	Acción de comercialización organizada a través de alianzas estratégicas interinstitucionales con las organizaciones.	<p>Se ha realizado alianza estratégica entre la asociación intercomunal APOCHAT y la asociación regional de camélidos de la provincia Chayanta APROCACH, para la comercialización de charque a la institución FUNDESUR – Tarija, que provee desayuno escolar al municipio de Colquechaca (197,5 Kg de charque por la gestión 2010).</p> <p>La asociación regional de camélidos de la provincia Chayanta, con el apoyo de la consultora COANDINA SRL, se ha comercializado charque de llama 25 kg por mes a la ciudad de Oruro, a un precio de 100 Bs/Kg en el último trimestre del año.</p>	A través de alianzas estratégicas entre organizaciones de productores se ha realizado la comercialización organizada del charque de llama a diferentes mercados gestionados por el municipio de Colquechaca y el Proyecto.

R14: Productor@s de la provincia Chayanta implementan estrategias concertadas de desarrollo económico productivo.

Código	Actividades Planificadas 2010	Actividades-Metas Ejecutadas Enero-Diciembre 2010	Comentarios
A.14.01	Diseño y elaboración del Plan de Desarrollo Económico Local de la Mancomunidad y los municipios.	Se ha realizado taller de evaluación al Plan Estratégico de la Mancomunidad. Se ha apoyado con el diagnóstico del Plan DEL de Pocoata, asimismo se ha realizado el diagnóstico Plan DEL de Ocuri, se ha sensibilizado a través de talleres a las autoridades, técnicos y organizaciones sociales de Ravelo para la elaboración del Plan DEL.	Se ha realizado el taller de evaluación del Plan Estratégico de la Mancomunidad, reuniones, talleres de sensibilización, talleres de conformación del CODEL y diagnóstico para la elaboración de los planes de desarrollo económico local de los municipios de Pocoata, Ocuri y Ravelo.
A.14.02	Diseño, difusión de cuñas, spot por radio, e impresión de materiales de comunicación.	Desde mayo se ha realizado la promoción de actividades del proyecto, a través de la difusión de cuñas (fortalecimiento y DEL) y comunicados a través de emisoras locales, Radio Colquechaca y Radio Tomas Katari de Ocuri y Radio San Miguel de Ravelo.	Es necesario mejorar la promoción de las actividades del proyecto dentro y fuera de la provincia, de esta manera hacer conocer los resultados logrados.
A.14.03	Organización de ferias locales, regionales y nacionales para asociaciones de frutales. Implementación de tiendas fitosanitarias para la provisión de insumos.	Se ha apoyado 2 ferias regionales de frutales y una local con el directorio de la asociación AFRUDEMPO (Presidente, Vicepresidente). Se ha implementado una tienda fitosanitaria, veterinaria en la localidad de Pocoata, ahora el mismo será manejado por AFRUDEMPO. Se está formando tres Técnicos Superiores en Agropecuaria, con la institución ITSIA de Uncia.	Se ha realizado ferias regionales y locales con las asociaciones de frutales en Pocoata y Ravelo.
A.14.04	Organización de ferias locales, regionales y nacionales para asociaciones agropecuarias. Implementación de tiendas veterinarias para la provisión de insumos.	Se ha apoyado 2 ferias locales de comercialización de carne, con el directorio (Presidente, Vicepresidente y Strio de Transformación) los mismos realizados en Macha y Colquechaca. Se ha implementado una tienda fitosanitaria, veterinaria en la localidad de Macha y Ocuri, el mismo es manejado por socio de APROCACH.	Para promocionar los productos en base a la carne de llama, es necesario impulsar la organización de las ferias a través de la asociación de productores. Para fortalecer las unidades productivas familiares es necesario implementar servicios de apoyo en la provisión de insumos, asistencia técnica en producción, transformación y

4. Balance financiero

4.1. Resumen de gastos con relación a la Programación Financiera.

	Presupuesto Aprobado	Ejecutado 2006 a 2009	Presupuestado 2010	Ejecutado 2010	Saldo de gest 2010	Porcentaje Ejecución 2010	Porcentaje Ejecución global
A PROYECTO DE DESARROLLO	2.555,37	966,30	786,50	263,45	523,05	33,50	48,00
09 Productores de frutales, manejan y han establecido	273,93		166,64	107,86	58,78	64,73	39,00
09.01 Promover e implementar el plan estretegico de transferencia tecnologica	135,08		89,65	71,26	18,39	79,49	53,00
09.02 Diseñar mejorar y promover las trasferencias tecnologica	29,24		20,74	11,78	8,96	56,80	40,00
09.03 Promover e implentar un plan estrategico de	105,01		53,94	24,31	29,63	45,07	23,00
09,04 Generar investigacion aplicada participativa en frutales	4,60		2,31	0,51	1,80	22,08	11,00
10 Productores de frutales han establecido las bases para	45,69		27,70	16,73	10,97		37,00
10.01 Fortalecimiento de capacidades de negociacion y acceso	13,80		6,19	1,79	4,40	28,92	13,00
10.02 Gestion de alianza estrategicas en canales de	11,00		6,16	5,16	1,00	83,77	47,00
10.03 Diseñar y ejecutar planes de negocio con enfoque de	20,89		15,35	9,78	5,57	63,71	47,00

	Presupuesto Aprobado	Ejecutado	Presupuestado	Ejecutado	Saldo de gest 2010	Porcentaje Ejecución 2010	Porcentaje Ejecución global
11 Productores agropecuarios, han fortalecido la	525,24		246,03	66,63	179,40	27,08	13,00
11.01 Ajustar e implementar un estrategico de transferencia	33,05		15,87	6,89	8,98	43,42	21,00
11.02 Implentar tecnicas mejoradas en manejo, alimentacion	139,18		54,97	37,58	17,39	68,36	27,00
11.03 Implentar infraestructura productiva y equipamiento para la	314,44		153,89	12,68	141,21	8,24	4,00
11.04 Promoveer alianzas estrategica para la implementacion	2,37		2,79	3,11	-0,32	111,47	131,00
11.05 Generar investigacion aplicada participativa en produccion	2,81		2,00	0,44	1,56	22,00	16,00
11.06 Implentar planes de negocio pilotos con participacion de	23,30		12,47	2,57	9,90	20,61	11,00
11.07 Organizar y particpar en eventos de promocion	10,10		4,04	3,36	0,68	83,17	33,00
12 Los productores realizan gestion organizada del agua en	599,79		284,76	49,07	235,69	17,23	8,00
12.01 Construccion y mejoramiento de sistemas de microriego	425,12		194,59	22,10	172,49	11,36	5,00
12.02 Construccion y mejoramiento de sistemas de microriego	126,82		70,39	26,35	44,04	37,43	21,00
12.03 Gestion y acompañamiento en sistemas de microriego	47,85		19,78	0,62	19,16	3,13	1,00

	Presupuesto Aprobado	Ejecutado	Presupuestado	Ejecutado	Saldo de gest 2010	Porcentaje Ejecución 2010	Porcentaje Ejecución global
13 Los productores dde frutales y agropecuarios han	70,93		30,36	15,95	14,41	52,54	22,00
13.01 Organización y constitucion legal de asociaciones de	2,39		1,39	0,35	1,04	25,18	15,00
13.02 Capacitacion- accion en organización y gestion	43,68		18,34	12,16	6,18	66,30	28,00
13.03 Intercambio de experiencias y pasantias con otras	21,94		9,92	3,44	6,48	34,68	16,00
13.04 Gestion de alianzas estrategicas productivas y	2,92		0,71	0,00	0,71	0,00	0,00
14 Los productores de la provincia implentan estretegias	73,48		31,01	7,21	23,80	23,25	10,00
14.01 Establecimientos de alianzas estrategicas entre actores	19,89		9,37	1,85	7,52	19,74	9,00
14.02 Fortalecimiento de la gestion economica productiva de la	21,60		8,12	1,56	6,56	19,21	7,00
14.03 Atraccion y fortalecimiento a oferentes de servicio de	13,55		3,69	2,91	0,78	78,86	21,00
14.04 Atraccion y fortalecimiento a oferentes de servicios de	18,45		9,83	0,89	8,94	9,05	5,00

	Presupuesto Aprobado	Ejecutado	Presupuestado	Ejecutado	Saldo de gest 2010	Porcentaje Ejecución 2010	Porcentaje Ejecución global
		2006 a 2009	2010	2010			
Z General Means	944,67	572,04	160,30	124,09	36,21	77,41	73,00
01.02 Personal Local	472,28	241,90	87,31	69,69	17,62	79,82	66,00
01.03 Inversion	145,84	131,30	9,98	0,00	9,98	0,00	90,00
01.04 Gastos de funcionamiento	324,51	198,00	62,41	54,40	8,01	87,17	78,00
01.06 Misiones de seguimiento	1,44	0,84	0,40	0,00	0,40	0,00	58,00
01.07 Reuniones de EMCL	0,60	0,00	0,20	0,00	0,20	0,00	0,00
TOTAL COGESTION	3.500,04	1.538,34	946,80	387,54	40,93	40,93	55,00
01.01 Asistente Tecnico	700,00	427,45	108,89	70,26	38,63	64,52	71,00
01.05 Evaluacion	70,00	0,65	18,43	18,43	0,00	100,00	27,00
01.06 Becas	40,00		10,00	0,00	10,00	0,00	0,00
01.10 Asistencia Tecnicas local - Apoyo por consulta	175,82		79,54	42,32	37,22	53,21	24,00
TOTAL REGIE	985,82	428,10	216,86	131,01	85,85	60,41	57,00
TOTAL GLOBAL	4.485,85	1.966,44	1.163,66	518,55	126,78	44,56	55,40

4.2. Análisis de la programación financiera

La ejecución anual de la gestión 2010 cuenta con una ejecución presupuestaria de 55% lo que significa que el proyecto se encuentra en una calificación de riesgo medio.

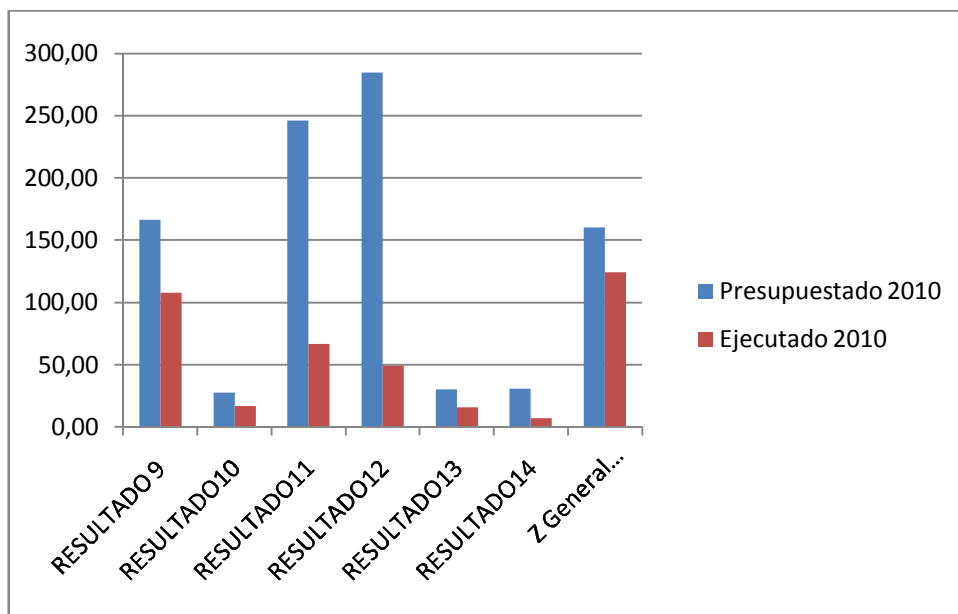


Gráfico 11 Elaboración propia Proyecto Chayanta Agropecuario 2010

Que la ejecución presupuestaria es mayor al comportamiento del desarrollo de las actividades tiene que ver con el pago de actividades iniciadas en anteriores gestiones. Las empresas constructoras además tienen debilidades en la correcta presentación de planillas para su pago.

De la contraparte de la prefectura, a partir del Comité Director en junio se conformó una comisión conformada por un representante de la Prefectura y una del Proyecto logrando inscribir en el Presupuesto Nacional a través del Viceministerio de Inversión Pública y Financiamiento Externo (VIPFE), actualmente se tienen desembolsos en cheques en la tesorería de la Prefectura para que recojan los cuatro alcaldes, se hizo gestión ante el Gerente general de la Mancomunidad para que estos cheques se hagan efectivos, luego deben ser depositado a una cuenta especial del proyecto y ser utilizados en la ejecución de infraestructura productiva en el Proyecto.

Razones que dan origen a divergencias

5. Monitoreo de los indicadores de objetivo y resultado

Todas estas actividades del proyecto que apuntan al objetivo general “Contribuir a mejorar los ingresos económicos de las familias campesinas de la Provincia Chayanta” En el gráfico se puede apreciar el comportamiento de desarrollo de indicadores por resultado.

5.1. Los Indicadores del Objetivo Específico

Objetivo específico: Fortalecer la producción y competitividad agropecuaria que coadyuven a mejorar los ingresos económicos y la diversificación productiva para consumo de alimentos nutritivos de las familias de la provincia Chayanta.

1.- Al final del Proyecto, el 80% de los productor@s de frutales manejan técnicamente 100 has de huertos comerciales para generar ingresos económicos.

Analizando los indicadores por cada resultado se puede ver que en los resultados 9 y 10 que representan en la cadena productiva el eslabón de la producción hay un buen involucramiento de beneficiarios. La involucración de mujeres en la producción de duraznos se puede calificar a un nivel mediano. Existen comunidades donde las mujeres lideran la producción de durazno. En transformación también se ve una buena participación, sin embargo para mayor participación los volúmenes de producción todavía deben aumentar y se debe implementar el uso correcto de los secadores solares con capacitación. La participación de mujeres en este eslabón es mayor. Las experiencias en el eslabón de comercialización hasta ahora son muy puntuales y no se puede llegar a conclusiones sobre el involucramiento. En el eslabón de producción en las actividades de sanidad animal y manejo se cuenta con un buen involucramiento de los productores y productoras. La participación de mujeres en eventos organizados de capacitación es baja por la cultura de machismo, sin embargo su participación en estos temas a nivel familiar es alta y tiene una responsabilidad importante. Se debe buscar estrategias de mayor participación de las mujeres en los eventos de capacitación. En el caso de transformación de carne hay un buen involucramiento de los productores-as, sin embargo los volúmenes de materia prima son bajos, se encuentra mayor participación de mujeres en los eventos de capacitación. De la comercialización, por el bajo volumen de producción solo se puede hablar de experiencias puntuales. Aunque las mujeres no van a eventos a comercializar productos de carne de llama tiene a nivel familiar poder de decisión en definir cual de los animales se faenará.

2.- El 30% de los productor@s de frutales organizados comercialización 25000 kg de durazno fresco y 4000 kg de durazno deshidratado y 3500 kg de carne deshidratada, con capacidad de negociación bajo alianzas estratégicas comerciales.

El Proyecto en la gestión 2010 orientó sus acciones a fortalecer y articular a los pequeños productores con los mercados regionales, para ello organizó ferias comerciales en las localidades de Llagueta, Challapata, Pocoata y Ravelo donde se comercializó 6.900 Kg de durazno fresco criollo y 3.393 Kg de fruta deshidratada, acciones de venta realizadas de manera asociada e individual. El criterio comercial es desarrollar capacidades empresariales en los productores emprendedores, los mismos que sean capaces de mejorar sus capacidades de negociación y gestionar mercados alternativos frente a los circuitos tradicionales existentes en la región. Es necesario indicar que falta la visión emprendedora y empresarial en los productores, más aun resulta difícil generar y administrar planes de negocio asociativos en el contexto de la provincia; sin embargo se logran avances interesantes como ser la participación activa de los productores en la gestión de mercados para la firma de pre acuerdos, capacitación para la formulación de planes de negocio y para su ejecución. Se estima que los volúmenes de producción se incrementarán en los siguientes años, considerando que el 2011 se obtendrá la primera cosecha de los huertos implementados por el proyecto y esta realidad productiva nos plantea un gran desafío: promover la creación de Empresas Comunitarias Locales para comercializar productos con o sin valor agregado y así generar ingresos económicos rurales a escala familiar y comunal.

Producto de las recomendaciones de la Evaluación de Medio Término (EMT) realizado en noviembre de la gestión 2009, el proyecto plantea y prioriza el fortalecimiento a la producción primaria a partir de la gestión 2010 hasta la finalización del mismo, orientado a la seguridad y soberanía alimentaria con generación de ingresos, a través de la transformación y comercialización con destino al mercado, para ello se ha realizado el ajuste del nuevo marco lógico viendo la capacidad productiva real de los actores involucrados en el proceso. La comercialización de 3500 kg entre carne deshidratada (charque) y carcasa (carne fresca) se logra mediante alianza estratégica pactada entre FUNDESUR y la Asociación de Productores Originarios de Charque Tomaicuri (APOCHAT) para la provisión de desayuno escolar a uno de los municipios de la Provincia, de esta manera se logra un mercado local bajo un convenio de partes con capacidad de negociación y la generación de ingresos adicionales para los beneficiarios.

3.- Productor@s agropecuarios mejoran la producción y productividad agropecuaria en 30% para una alimentación nutricional.

La capacitación y asistencia técnica constituye factor preponderante en la innovación tecnológica, así como la implementación de infraestructura básica productiva, incorporación de semovientes (reproductores) selectos para el mejoramiento de la calidad genética pecuario, insumos agrícolas (semillas certificadas) para la producción de forrajes que permiten mejorar la alimentación de ganados, la adquisición, distribución y siembra de semilla mejorada (certificada) de papa y otras innovaciones incorporadas dentro del sistema productivo, han permitido el mejoramiento de la producción y productividad agropecuaria de las familias beneficiarias de la Provincia Chayanta. Por otra parte las actividades como intercambio de experiencias y/o pasantías realizadas en otros ámbitos productivos (fuera del Departamento) permiten abrir una visión más prominente a los productores agropecuarios con la perspectiva de mejorar la alimentación nutricional.

4.- Productor@s agropecuarios de la Provincia Chayanta mejoran sus ingresos económicos en al menos 15 % con el funcionamiento de 3 planes de negocio.

Para el logro de este propósito, Se ha realizado el trámite de la personería jurídica de dos asociaciones de la provincia, la Asociación de Fruticultores y sus Derivados del municipio de Pocoata AFRUDEMPO y la Asociación Regional de Productores de Camélidos de la Provincia Chayanta APROCACH. La asociación de fruticultores AFRUDEMPO de Pocoata cuenta con un Plan Estratégico en los niveles de producción, transformación y comercialización como instrumento útil y práctico de gestión, las organizaciones intercomunales de Ravelo y Ocuri estas estructuradas y en funcionamiento en base a sus estatutos y reglamentos internos establecidos, donde las directivas conocen sus roles. La asociación regional de productores de camélidos de la provincia Chayanta (Colquechaca, Pocoata y Ocuri) APROCACH, cuenta con un Plan Estratégico de producción, transformación y comercialización, como instrumento de gestión, estructura en función con estatuto y reglamento interno, donde las directivas están siendo capacitadas para asumir sus roles y funciones. En la actualidad se encuentra en pleno proceso de construcción los centros de transformación y capacitación distribuidos en tres municipios de la Provincia, los mismos que hasta la finalización del proyecto permitirán la implementación de 4 planes de negocio para la generación de ingresos adicionales de los productores agropecuarios; paralelamente en esta intención el proyecto trabaja en el fortalecimiento organizativo de los productores con la participación de 20 comunidades dentro del área de intervención del proyecto; estas acciones conducen al cumplimiento del indicador propuesto.

5.2. Los Indicadores de Resultado, según POA 2010

Como ya se ha explicado dentro del análisis del objetivo específico, en función a la línea de base existente en el proyecto y el backstopping realizado en el proyecto se ajustaron los indicadores del DTF, estos indicadores fueron validados con los actores socios. Sin embargo en este análisis por no haber oficializado los indicadores en el Comité Director y las recomendaciones de la EMT en una reorientación de resultados el proyecto se analiza los indicadores según los indicadores originales del DTF y los indicadores planificados en la gestión 2010.

- **Resultado 9, indicador 1 del DTF**

Hasta el 2010 se han establecido 100 Has de durazno y 7 Has de manzano comerciales manejadas técnicamente.

En la planificación de la gestión 2010 se programó de 30 has de plantaciones nuevas bajo manejo (con y sin riego), con una productividad de 0 Kg/planta con 420 UPFs, 45 comunidades de los Municipios de Colquechaca, Ravelo, Pocoata y Ocuri.

Lo ejecutado fue de 59 a 87.6 has de plantaciones nuevas bajo manejo (con y sin riego), con una productividad de 0 Kg/planta con 420 UPFs, 40 comunidades de los Municipios de Colquechaca, Ravelo, Pocoata y Ocuri.

En este resultado se puede concluir que se sobrepasara la meta, es una actividad nueva en su sistema productivo, por lo tanto ha existido demandas significativos de los productores-as de implementar nuevas hectáreas de duraznos, tomando en cuenta los beneficios comerciales en el futuro.

En la planificación de la gestión 2010 se programó de 7 has de plantaciones nuevas de manzano bajo manejo (con y sin riego), con una productividad de 0 Kg/planta con 100 UPFs, 45 comunidades de los Municipios de Colquechaca, Ravelo, Pocoata y Ocuri.

Los mercados para la venta de duraznos frescos y de frutas deshidratados existen, sin embargo en la provincia la mayoría de la plantaciones son nuevas con plantas en desarrollo, en este sentido es importante que el proyecto vaya preparando a las familias campesinas en que generan capacidades de comercialización de frutales pero también de otros cultivos con mayor importancia económica para su replicación cuando empiezan las cosechas con mayores volúmenes de producción desde 2012. El manejo y producción de huertos de durazno, es de carácter importancia en la cadena, para la obtención de un producto de calidad. Resultados logrados en el manejo de las plantas son:

- 31,77 ha. De 26.369,10 plantaciones nuevas, sin embargo realizado la evaluación de prendimiento en las plantaciones definitivas se ha determinado el prendimiento de un 90 %, lo que significa que tan solo en la campaña del 2009 – 2010, existen las plantaciones definitivas en las comunidades el 28,59 has. Equivalente a 23.729,70 plantines, en los Municipios de Colquechaca, Ravelo, Pocoata y Ocuri.
- Se realizo el control preventivo de plagas y enfermedades de 42944 plantas que equivale a 51.74 has, en huertos en desarrollo de 391 UPFs, en 41 comunidades de los Municipios de Colquechaca, Ravelo, Pocoata y Ocuri.
- Se realizo poda de formación a 20658 plantas en huertos en desarrollo de 148 UPFs en 12 comunidades de los Municipios Colquechaca, Ravelo, Pocoata y Ocuri.
- Sistema de conducción (poda en verde o raleo) a 27507 plantas en desarrollo que equivale a 33.14 has, de 561 UPFs, en 42 comunidades de los Municipios de Colquechaca, Ravelo, Pocoata y Ocuri.
- Se realizo incorporación de enmiendas orgánicas a 13397 plantas en desarrollo, que equivale 16.14 has, para mejorar la productividad de la plantas de 166 UPFs en 14 comunidades de los Municipios de Colquechaca, Ravelo, Pocoata y Ocuri.
- Se realizo la incorporación de enmiendas inorgánicas y/o fertilización a 16928 plantas en desarrollo, que equivale a 20.40 has, para mejorar la productividad de la plantas de 162 UPFs en 18 comunidades de los Municipios de Colquechaca, Ravelo, Pocoata y Ocuri.

Resultado 9, indicador 2 El año 2012 al menos 9 Has de los huertos de frutales antiguos son manejados con un rendimiento de 12 kg/plta en condiciones de la provincia.

Se realizo el control preventivo de plagas y enfermedades de 11779 plantas en huertos en producción, 14.19 has, de 193 UPFs en 41 comunidades de los Municipios Colquechaca, Ravelo, Pocoata y Ocuri.

Se realizo a 4652 plantas que equivale a 5.65 has, fueron favorecidas con las prácticas de poda en producción para mejorar la productividad de las plantas, de 74 UPFs. En 12 comunidades de los Municipios de Colquechaca, Ravelo, Pocoata y Ocuri.

Se realizo la incorporación de enmiendas orgánicas a 1686 plantas, que equivale a 2.03 has, en producción, para mejorar la productividad de la plantas de 57 UPFs en 11 comunidades de los Municipios de Colquechaca, Ravelo, Pocoata y Ocuri.

Se realizo la incorporación de enmiendas inorgánicas y/o fertilización a 1931 plantas que equivale a 2.33 has, en producción, para mejorar la productividad de la plantas de 91 UPFs en 13 comunidades de los Municipios de Colquechaca, Ravelo, Pocoata y Ocuri.

Realizado la implementación de 29 composteras orgánicas, en 29 huertos frutales de durazno en 29 comunidades

Resultado 9, indicador 3 Hasta el 2012 al menos 110 productor@s han establecido 25 Has. huertos comerciales de frutales mayores a 1/4 ha con un rendimiento de 4 kg/planta

Se realizo el control preventivo de plagas y enfermedades de 7873 plantas que equivale a 9.48 has, en producción nueva de 185 UPFs, en 31 comunidades de los Municipios de Colquechaca, Ravelo, Pocoata y Ocuri.

Se realizo a 3421 plantas que equivale a 4.12 has, fueron favorecidas con las prácticas de poda en producción nueva, para mejorar la productividad de las plantas, de 79 UPFs. En 17 comunidades de los Municipios de Colquechaca, Ravelo, Pocoata y Ocuri.

Se realizo la incorporación de enmiendas orgánicas a 5532 plantas, que equivale a 6.67 has, en producción nueva, para mejorar la productividad de la plantas de 98 UPFs en 19 comunidades de los Municipios de Colquechaca, Ravelo, Pocoata y Ocuri.

Se realizo la incorporación de enmiendas inorgánicas y/o fertilización a 16928 plantas, que equivale a 20.40 has, en desarrollo, para mejorar la productividad de la plantas de 162 UPFs en 18 comunidades de los Municipios de Colquechaca, Ravelo, Pocoata y Ocuri.

Resultado 9, indicador 4 Hasta el año 2011 al menos 40 familias han instalado 8 has sistemas de riego tecnificado para sus huertos de frutales.

La planificación para la gestión 2010 fue implementar 4 has con sistemas de riego tecnificado por goteo y/o presurizado que involucran a 20 familias productoras de durazno, no se logro concretar tal meta por la ausencia de ofertantes para el servicio y en otros casos los proponentes no cumplían con los TDR exigidos y las 2 convocatorias publicadas se declararon desiertas. Bajo esta valoración el riesgo es alto en esta actividad, sin embargo a la fecha se tiene identificado 24 huertos comerciales de frutales (durazno) con parcelas mayores a ¼ hectárea con 200 plantas en promedio por huerto. La idea central de esta actividad es realizar la transferencia tecnológica de riego tecnificado, para su adopción por parte de los productores emprendedores y así favorecer al rendimiento de las plantaciones implementadas por el proyecto.

Resultado 9, indicador 5 :Hasta el 2012, 180 productor@s transforman 10.000 Kg de durazno deshidratado,

Hasta el 2010, 180 productor@s transforman 8.250 Kg de durazno deshidratado. En la presente gestión se logro transformar 4.800 Kg de durazno deshidratado como mokonchichi, despepitado y fruty snack en menor cantidad, el riesgo en esta actividad es medio por que se avanzo en un 58%. Un factor importante a considerar para mejorar el acopio de la información es establecer promotores zonales y/o comunales que permitan obtener los datos productivos en tiempo “real” evitando de esta manera la fuga de información.

Un factor importante a considerar en el proceso de la transformación primaria del durazno fue la introducción y aplicación de buenas prácticas de transformación como ser el uso de secadoras mejoradas y la utilización de indumentaria que permitió sustancialmente en la higiene y calidad del producto. Finalmente se puede concluir que la dotación y el funcionamiento de las secadoras solares estaba acompañada con el servicio de asistencia técnica y capacitación mediante la pericia de consultores individuales contratados que adicionalmente enseñaron la obtención de otros productos con valor agregado como ser: mermeladas, jugos y almibares.

Resultado 9, indicador 7 del DTF Hasta el 2012 al menos 200 familias incorporan especies hortícolas de consumo familiar en su sistema productivo en las comunidades de la provincia Chayanta.

Es un indicador Nuevo

Resultado 9, indicador 8 del DTF Hasta el 2012, 300 familias reducen pérdidas de granos y pos cosecha en un 20% en los comunidades de la PROVINCIA CHAYANTA.

Es un indicador Nuevo

Resultado 10, Indicador: Hasta el año 2012, 60 productor@s, aplican herramientas de gestión empresarial y comercial como ser contabilidad, marketing y flujo de caja , de los cuales al menos 15 son mujeres.

Hasta el 2010 al menos 30 productores aplican herramientas de gestión empresarial. Es un nuevo indicador incorporado en el marco lógico reformulado en la presente gestión. A la fecha se están ejecutando 2 servicios de consultoría en los municipios de Pocoata, Ocuri y Ravelo se tiene un avance en tiempo del 30%; los principales hitos logrados son la elaboración de 1 Plan de Marketing que está en proceso de formulación y la capacitación a 60 productores emprendedores en manejo de herramientas de gestión empresarial en temas de: registro contable, publicidad, promoción de ventas y costos de producción. La participación de la mujer en estos eventos de capacitación modular es de 10 personas que se están capacitando. El nivel del riesgo es difícil de cuantificar ya que se trata de un nuevo indicador y el dictamen final de este indicador se demostrar a mediano plazo cuando las personas capacitadas puedan aplicar las herramientas de gestión empresarial en la comercialización de sus productos y la pregunta a futuro es cuantas personas llegaran a concluir estas capacitaciones.

Resultado 10, Indicador: Hasta el 2012 al menos 25% de la directiva son mujeres en la administración de 2 planes de negocio para la comercialización de fruta fresca y deshidratada.

El 10% equivalente a 3 personas de las directivas son mujeres y son parte en la administración de los planes de negocio, es un nuevo indicador incorporado en el marco lógico reformulado en la presente gestión. Se están capacitando a productores emprendedores en la formulación de Planes de Negocio y en coordinación con las organizaciones productoras de Ravelo y Pocoata, documento que está siendo construido con la participación de los productores, con fines de aplicabilidad práctica. La estrategia es capacitar a 60 productores emprendedores líderes que puedan poner en marcha de manera asociativa los planes de negocio en la gestión 2011 para la comercialización de durazno fresco y deshidratado, la meta final es que este grupo de personas se constituyan al interior de las comunidades gestores de procesos de negocio y puedan influir en los demás productores. En la formulación de los planes de negocio existe la participación de 10 mujeres que se espera que sean parte en la administración de los planes de negocio.

Resultado 10, Indicador: Hasta el 2012, 110 familias de los productor@s organizados han establecido canales y acuerdos sostenibles con al menos 5 comercializadores nacionales.

En la gestión 2010 se tiene como meta que 50 productores firman 2 pre acuerdos sostenibles. En un este indicador se cumplió en un 80% y el nivel de riesgo es bajo. Durante la presente gestión se realizaron viajes al interior del país La Paz y Santa Cruz con los integrantes de las directivas y productores líderes, los resultados son alentadores ya que se lograron firmar 7 pre acuerdos con mercados diferenciados: Supermercados y de abasto el detalle es el siguiente: La Paz Supermercados Ketal (Sr. Carlos Gonzales Jefe de compras, Almacén Elenita” (Sr. Luis F. Conde Propietario), Tienda Pasaje Ortega (Sra. Martha Lizarazu), Santa Cruz Tecno alimentos Aponte SRL (Sr. Ricardo Ribera A. Gerente Logística Hipermaxi), Mercado la Ramada (AMB. 9) (Sra. Marina Huanca) Mercado La Ramada (Amb. 7 – 8) (Sr. Gregorio Jancko) Mercado La Ramada (AMB. 10) (Sr. Domingo Paco). El reto de aquí en adelante es formalizar estos pre acuerdos en el marco de los planes de negocio y así establecer alianzas estratégicas comerciales sostenibles, también otro factor importante es promover la cultura empresarial entre los productores y Directivas.

Resultado 10, Indicador Hasta el año 2012, 150 productor@s han comercializado al menos 20.000 kg de fruta fresca/año y 8.000 kg/año de durazno deshidratado de manera asociada.

Hasta el año 2010, 55 productor@s han comercializado al menos 6.320 kg de fruta fresca/año y 5.000 kg/año de durazno deshidratado de manera asociada. Se ejecutaron 2 ferias comerciales y 2 expositivas-comerciales, resultado de estas ferias se logró comercializar 4.480 Kg de durazno fresco de manera asociativa y 2.420 Kg de manera individual en los mercados de Llallagua, Challapata, Pocoata, Ravelo y la ciudad de Sucre. En cuanto se refiere al durazno deshidratado se logro vender 3.693 Kg en mercados de Sucre, Llallagua, Potosí y Santa Cruz de manera asociada e individual en buena parte. Bajo estos antecedentes se puede indicar este indicador tiene un avance en el POA del 73% , representando que el riesgo es bajo. El conflicto central en el acopio y comercialización del producto es la desconfianza que tienen los productores de confiar su producción a la Organización Productiva, razonamiento comprensible ya que son las primeras acciones de venta que se realizaron de manera conjunta.

Resultado 11, indicador 1 del DTF POA 2010

La mortalidad se ha disminuido hasta 9.47 % promedio en las comunidades donde interviene el proyecto a través de la Unidad Agropecuaria, siendo las actividades principales para alcanzar esta meta: Campañas de sanidad animal, Suministro de alimento suplementaria, manejo e implementación de infraestructura.

Resultado 11, indicador 2 del DTF POA 2010

En esta gestión se ha producido 13505 kg. de heno equivalente a 270 fardos, a pesar que no se ha distribuido semilla de forraje en la gestión 2009.

Resultado 11, indicador 3 del DTF POA 2010

Se ha identificado 56.7 ha de praderas nativas para su manejo y conservación, en la zona no se encuentra bofedales extensos por lo que se optó en la mayoría de las comunidades realizar terrazas de formación lenta que servirá para producción de hortalizas y forraje.

Resultado 11, indicador 4 del DTF POA 2010

De los 262 familias que trabajan con el proyecto el 35 % practican tecnologías mejoradas en manejo de ganado, el resto aun no ha adoptado las técnicas mejoradas transmitidas a través de los técnicos.

El nivel de educación esta por debajo del nivel promedio de educación, existe bastante migración temporal y definitiva, la tenencia de tierras (mini fundió) no permite una producción extensiva, aspectos que limitan cumplir con los objetivos.

Resultado 11, indicador 5 del DTF POA 2010

Los productores no practican ni replican el intercambio de reproductores al interior de sus comunidades, ya que tiene una idiosincrasia propia y particular; por ello se optado conformar y priorizar cuatro centros pilotos de mejoramiento de ganado camélido.

Resultado 11, indicador 6 del DTF POA 2010

Se ha producido 861 kg de charque y 2128 kg. de carcasa, en los centros de transformación que fueron comercializados en un 70 % nivel individual y asociativa, la mayoría de los productores de charque identificados necesitan una capacitación continua.

Resultado 11, indicador 7 del DTF POA 2010

Se ha distribuido 80 qq de semilla de papa registrada variedad Waycha, distribuido a 55 familias de 5 comunidades, quienes producirán semilla de papa no certificado debido a la contratación tardía del consultor. Sin embargo se tiene previsto tener organizar productores semilleristas para la gestión 2011.

Resultado 11, indicador 8 del DTF POA 2010

Este indicador es nuevo, nació de la evaluación a medio término no se pudo avanzar debido a que el servicio de consultaría fue contratado en el mes de noviembre, siendo el servicio para la campaña agrícola 2010 - 2011. no se puede valorizar su cumplimiento

Resultado 11, indicador 8 del DTF POA 2010

La participación femenina en las actividades técnicas en agropecuaria alcanza un porcentaje de 10, a pesar que es parte fundamental en el proceso productivo, las mujeres son limitadas en tomar decisiones técnicas y productivas públicamente. El logro de los resultados está en riesgo alto.

Resultado 12, indicador 1 POA 2010

De acuerdo a lo planificado en la construcción de 6 micro riegos, no se cumplió por tener varios tropiezos tanto en el proceso de contratación y adjudicación teniendo un desfase en tiempos, tan solo en el último trimestre se llevo de algunos contratos de algunas empresas constructoras, dando inicio de obras en época tardía por la proximidad de época de lluvia. Tan solo se tiene tres sistemas de micro riegos concluidos y dos por concluir, un sistema de micro riego en diseño final. Para este 2011 se llegara a cubrir con todas los demás construcciones de infraestructura.

Resultado 12, indicador 2 POA 2010

Tan solo se tiene un sistema de micro riego a concluirse y dos micro riegos en ejecución de obras, y los restantes están en etapa de proceso de contratación y adjudicación, llegando a cubrir tan solo 26 familias beneficiadas con 26 hectáreas.

Resultado 12, indicador 3 POA 2010

Tan solo tres sistemas de micro riego son administrados en operación y mantenimiento, teniendo un plan de producción por organizaciones de regantes de manera efectiva. Es muy importante en el manejo adecuado en la administración de los micros riegos para los demás infraestructuras en construcción.

Resultado 13, indicador 1 POA 2010

Al año 2010, 2 asociaciones intercomunales de (frutales, de Pocoata y camélidos, de Colquechaca) funcionan de acuerdo a sus normas constituidas y son parte del Plan Estratégico Municipal y Regional.

Por otra parte se tiene una asociación municipal de frutales de Pocoata AFRUDEMPO y una asociación regional de camélidos (Colquechaca, Pocoata y Ocuri) de la Provincia Chayanta APROCACH, los mismos

funcionan de acuerdo a sus normas constituidas tienen su personería jurídica y técnicamente cuentan con un Plan Estratégico.

Además se tiene 2 asociaciones intercomunales organizadas en Ravelo Cantón Tomoyo, los mismos se encuentran en la etapa de organización y consolidación, pero ya cuentan con un Plan Estratégico.

Resultado 13, indicador 2 POA 2010

Al año 2010, se tiene registrado 341 socios quienes han realizado su aporte de inscripción como socios de APROCACH, y 120 socios que han realizado su aporte de inscripción en la asociación AFRUDEMPO. La participación de las mujeres en los diferentes directorios de las organizaciones se tiene registrado en un 16 %, el mismo se viene impulsando a través de las diferentes actividades de capacitación, intercambio de experiencias, pasantías realizados por el proyecto.

Resultado 13, indicador 3 del DTF

Al año 2010, una asociación intercomunal de camélidos APOCHAT, realiza el aporte de 1% por la venta organizada, como aporte a la asociación para que funcione. La asociación municipal AFRUDEMPO de Pocoata y la regional APROCACH de camélidos, se encuentran en etapa de capacitación y fortalecimiento para la comercialización organizada, de esta manera también realizarán su aporte a la asociación por la venta de sus productos. La asociación APROFRUT de Taqoni y las asociaciones intercomunales de Tomoyo - Ravelo se encuentran en la etapa de capacitación y consolidación.

Resultado 13, indicador 4 d POA 2010

Las 2 asociaciones de frutales y uno agropecuario, se encuentran en etapa de capacitación y elaboración de sus planes de negocio, de esta manera se consolidarán técnicamente para realizar la comercialización organizada y a través de alianzas estratégicas.

En esta gestión se ha realizado la comercialización de 197,5 Kg de charque bajo un contrato entre APOCHAT y FUNDESUR a un precio de 120 Bs./Kg como apoyo al desayuno de Colquechaca, asimismo se está entregando actualmente 75 Kg. en el último trimestre a la ciudad de Oruro a través de la asociación APROCACH a un precio de 100 Bs./Kg.

Resultado 14, indicador 1 POA 2010

Al año 2010, se ha iniciado con la elaboración de los Planes de Desarrollo Económico Local de Pocoata, Ocuri y Ravelo, de acuerdo y metodología utilizada en el Plan DEL de Colquechaca. Además se han realizado diferentes talleres de concertación, sensibilización a los actores públicos y privados de la provincia, como una actividad de diagnóstico para la formulación de los planes de desarrollo de Pocoata y Ocuri.

Para fortalecer y mejorar el conocimiento de las autoridades y productores de la provincia se ha realizado un intercambio de experiencias a los municipios de Camargo y San Lucas de Chuquisaca, donde se ha podido observar y conocer el desarrollo productivo de la zona.

Resultado 14, indicador 2 del DTF

Al año 2010, el municipio de Colquechaca en el marco de su Plan DEL ha iniciado a elaborar e implementar planes de negocio, a través de sus asociaciones de productores. Esta actividad será apoyada y fortalecida por el proyecto en la gestión 2011.

Resultado 14, indicador 3 POA 2010

Al año 2010, se cuenta con 30 productores agro frutícolas acceden a los servicios de provisión de insumos fitosanitarios para curar sus plantines.

Por la necesidad de contar con asistencia especializada, se está formando 3 técnicos medios para técnicos superiores del municipio de Pocoata en el Instituto Técnico Superior de Uncia ITSIA, con el apoyo del proyecto.

Resultado 14, indicador 3 POA 2010

Al año 2010, 100 productores agropecuarios acceden a la provisión de insumos veterinarios, para curar sus animales.

Por la necesidad de contar con asistencia técnica especializada en la provincia, se tiene previsto formar recursos humanos especializados a nivel de peritos en la gestión 2011 con el apoyo del proyecto.

6. EVALUACIÓN DE LOS CRITERIOS DE MONITOREO

6.1. La eficiencia

Preguntas	Evaluación
-----------	------------

Respeto de la sincronización para obtener los resultados

¿Las actividades están siendo ejecutadas a tiempo?	Existe divergencia en la planificación de las actividades por aprobación tarde del POA, reorientación del Marco Lógico. Atrasos y dificultades en el desarrollo de procesos de contratación pública. En lo posible se desarrollan sus actividades según los calendarios agrícola y zootécnico.
¿Existe un eventual retraso que afecta el alcance de los resultados?	En el eslabón de producción, se están logrando normalmente los resultados. En la transformación y comercialización los resultados todavía no son significativos, también existe un retraso considerable en las obras de infraestructura productiva, para lograr mayores resultados en los eslabones de transformación y comercialización.

Medios utilizados en la ejecución de las actividades

¿Se puede usar los recursos de una manera más óptima?	Se puede optimizar los recursos, realizando actividades más significativas con un horizonte para la generación de ingresos para los beneficiarios, mas orientado al fortalecer las bases productivas, además generando capacidades de negocio y comercialización.
¿Cuál es la calidad de las actividades?	El seguimiento y monitoreo técnico y financiero en campo de manera continua de las actividades, garantiza la calidad de las mismas para el logro de resultados e indicadores del proyecto, sin embargo es necesario mejorar el sistema de Planificación, seguimiento, monitoreo y evaluación con mas presencia en las comunidades.
¿El modelo de organización del proyecto es juzgado positivo?	Por el logro de resultados no, debido a que en los eslabones de transformación y comercialización, no se logró alcanzar los resultados esperados, por ello para la siguiente gestión se reorientará el proyecto en su organigrama y funciones del personal, orientado a fortalecer bases productivas y generación de capacidades en negocio y comercialización.
¿Las actividades se pueden llevar a cabo con más eficacia?	La buena organización interna y la delegación de responsabilidades bien definidas al personal más una reorientación de resultados claros, con una clara estrategia de implementación se logrará una mayor eficacia de los mismos.

Tasa de realización de los indicadores de los resultados

¿Hasta que punto los indicadores	
----------------------------------	--

de los resultados se han logrado?	
¿Las actividades están contribuyendo a la realización de los resultados planeados?	Las actividades planificadas están relacionadas a los resultados planeados.
¿El proyecto puede ser más eficaz, en caso afirmativo, cómo?	Se los rubros de duraznos y camélidos; durazno fresco y deshidratado (mochinchi) y carne fresca, deshidratado (charque) y se incluye actividades relacionadas a la seguridad alimentaria, como ser producción de papa y se ha iniciado con la construcción de obras de infraestructura que fortalezcan la actividad agrícola

6.2. La eficacia

Preguntas	Evaluación
-----------	------------

Tasa de realización de los indicadores del objetivo específico.

¿Cuál es la realización de los indicadores del objetivo específico?	El conjunto de análisis de los indicadores por resultado llega a la realización del objetivo específico. En la actividad productiva de duraznos se verá para el fin del proyecto mayores volúmenes de producción, lo cual atrasa los resultados en transformación y comercialización. El involucramiento de productores-as es positivo, como también la participación de mujeres. En el caso de los indicadores de camélidos, por la baja población de camélidos en la provincia se ha dotado semovientes con el fin de mejorar genéticamente la producción de camélidos también se ha iniciado la producción de la papa en el sistema productivo de las comunidades en la altura se nota menos avance en el desarrollo de la cadena en menos involucramiento de los actores socios.
¿Los resultados contribuyen al objetivo específico?	Del análisis de los indicadores se puede concluir que los resultados en el desarrollo de la cadena productiva contribuyen al objetivo específico en el caso de la cadena productiva de camélidos solo de manera puntual, todavía no se puede hablar de desarrollo de una cadena productiva.
¿La eficacia del proyecto puede mejorarse y en caso afirmativo, cómo?	Con la reorientación de los resultados del proyecto, la actualización de la estructura orgánica del proyecto y sus respectivas descripciones de funciones y el mejoramiento del sistema de planificación, seguimiento, monitoreo y evaluación del proyecto se mejorará la eficacia del proyecto.

Otros factores que afectan el objetivo específico

¿Los factores externos influyen sobre el objetivo específico?	Varios son los factores externos que influyen para el logro del objetivo específico, principalmente por las características socio culturales, políticas, medioambientales y económicas de la región (Bajo nivel de educación de los productores-as, bajos ingresos económicos que hacen que migren temporalmente y factores climáticos adversos).
¿Existen efectos secundarios positivos o negativos?	Si, efectos secundarios positivos, producto de las actividades del proyecto, influyen en la economía de la población de la localidad de Macha.

La satisfacción de los grupos-objetivo en cuanto a los resultados

¿Cuál es la naturaleza del grupo-objetivo en cuestión?	El grupo-objetivo del proyecto son los productor@s de las comunidades de los 4 municipios (Ravelo, Colquechaca, Pocoata y Ocuri), que son de naturaleza productores agropecuarios en un 90% y el 10% dedicados al comercio informal y explotación minera; con una producción del 70% para el autoconsumo y el 30% para la venta, el rubro de frutales como el durazno no es común en la región pero las
--	---

	condiciones agroclimáticas son adecuadas para una producción frutícola El rubro de camélidos tiene la tradición de transporte de excedentes de cultivos del sistema productiva en la altura a los valles para el trueque, así que no se tiene tradición en la cría de camélidos para la transformación y comercialización de productos de camélidos.
¿Los grupos-objetivo tienen acceso a los resultados conseguidos?	Las familias tienen acceso a los resultados mediante la socialización de las actividades del proyecto en ampliados, reuniones comunales, capacitaciones y en las mismas obras y actividades desarrolladas en campo.
¿Utilizan estos resultados?	Sí, para el cumplimiento de sus demandas, principalmente en lo que concierne a las obras de infraestructura como sistemas de riego y otros.
¿El proyecto responde a sus problemas y prioridades?	Los problemas y prioridades demandados son la prevención y control de enfermedades y plagas y la dotación de agua para riego dentro del ámbito agropecuario. Como el proyecto es específico y centralizado el apoyo en las cadenas de durazno y camélidos no se llega responder satisfactoriamente a sus problemas y prioridades, lo cual justifica una reorientación de los resultados y ajuste de indicadores.

6.3. La sostenibilidad

Preguntas	Evaluación
Los procesos de desarrollo generados por el proyecto	
¿Se han iniciado procesos de desarrollo en alguno de los siguientes campos? (político, cultural, social, económico, técnico, organizacional o institucional)	<p>Sí, de acuerdo al siguiente detalle:</p> <p>Económico: Se amplió los potenciales productivos a partir de innovaciones tecnológicas y hábito de manejo técnico para darle un valor agregado al producto. Se identificaron y acompañaron las acciones de comercialización organizada a los productores. Cambiando el rol del proyecto en la oferta de subvenciones más bien cambiando a un rol de gestor se ha decidido incorporar al proyecto el tema de Desarrollo Económico Local</p> <p>Políticas nacionales: La política nacional se concentra en el desarrollo de complejos productivos lo cual es un enfoque más integrado que lo específico de una cadena productiva, aun para su funcionamiento de la cadena también se complementa la cadena con otros componentes. Además el plan nacional de desarrollo promueve el fortalecimiento de mypes y pymes lo cual está alineado con el fortalecimiento de organizaciones y asociaciones con el fin de una comercialización asociativa. Se realizó un convenio con el ITSIA (Instituto Técnico Superior de Informática y Agropecuario), con objeto de que a través de esta experiencia innovadora de formación por competencias bajo una curricula modular, se pretende incidir en políticas nacionales de educación alternativa.</p> <p>Socio-cultural: Se iniciaron procesos de capacitación y formación de capacidades locales con una visión empresarial y de generación de ingresos. Es importante que el proyecto se orienta más a su lugar de los rubros duraznos y camélidos dentro el sistema productivo, el efecto que tiene y las consecuencias que puede tener.</p>

	<p>Técnico: En lo técnico se ha mejorado el conocimiento mediante la asistencia técnica, cursos de capacitación, intercambios de experiencias, asistencia técnica práctica secuencial en parcelas de los beneficiarios. Se tiene prevista volver a ser un proyecto más integrado de lo cual se fortalece las bases productivas y la generación de capacidades en el negocio y comercialización.</p> <p>Organizacional: Se han iniciado procesos de desarrollo en la organización institucional a partir de la formación de grupos de productores con su directiva y fortalecimiento a asociaciones existentes. Se logró la formación de 3 asociaciones en los rubros de durazno y camélidos, 1 a nivel provincial, 1 a nivel municipal y 1 a nivel cantonal.</p>
¿El proyecto ha sido integrado estructuralmente a las siguientes instituciones locales?	A través de convenios de cooperación interinstitucional como es el caso de PCI, GTZ, ITSIA, Mancomunidad de Municipios del Norte y la provincia Chayanta y los 4 municipios (Ravelo, Colquechaca, Pocoata y Ocuri), el proyecto está integrado a las instituciones locales, sin embargo falta mayor apropiación del proyecto por las instituciones locales, a través de la incorporación del tema DEL al proyecto se ve en el futuro una mayor integración.
¿Cuenta la institución socia con un plan de integración del proyecto?	No cuenta con un plan de integración sin embargo con el Plan Estratégica de Desarrollo Económico Local se provoca mayor integración.

Las responsabilidades de las contrapartes

¿La institución socia participa en la ejecución?	Su participación es mínima.
¿La institución socia toma medidas para asumir al proyecto una vez concluido el mismo?	No, sin embargo se provoca mas integración del socio, además se trabajará una estrategia de salida del proyecto.
¿Los socios respetan sus compromisos?	<p>Especialmente el cumplimiento con compromisos de contraparte en las comunidades, en especial dentro la construcción de obras de riego causa retrasos en la construcción de las obras. La provincia tiene una tradición asistencialismo y en especial reconocimiento por contrapartes asumidas lo cual causa un mal equilibrio en la responsabilidad de los actores socios.</p> <p>Los municipios y la prefectura siempre han mostrado predisponibilidad de compartir recursos económicos para la ejecución del proyecto, ya que se tiene varias obras de infraestructura, donde los municipios han planificado en sus POAs contrapartes al margen del convenio específico firmado, sin embargo por retrasas en las obras o otras actividades para lo cual se comprometió contrapartes al momento de cumplir.</p> <p>En el caso de la contraparte al proyecto en el caso de los municipios atrasaron su contraparte y el caso de la contraparte de la prefectura era complicado por la inscripción a lograr en el presupuesto nacional. A la fecha se ha logrado la inscripción y se espera la ejecución financiera de esta contraparte en la gestión de 2010.</p>

Condiciones para la sostenibilidad

¿Se han dispuesto los recursos necesarios para continuar con las	No, se trabaja en una estrategia con las comunidades, se pretende involucrar a todos los actores locales de la provincia como ser
--	---

acciones del proyecto una vez que éste ha concluido?	Municipios, Asociaciones de Productores, Organizaciones Sociales y Prefectura entre otras, la que ha mostrado interés en replicar el proyecto en otras zonas del departamento de Potosí.
¿Se ha previsto una formación institucional para la institución social?	Para la gestión 2011 se prevé mas involucramiento a través del FORTALECIMIENTO DEL.
¿Se ha puesto en marcha un plan de fortalecimiento de capacidades locales?	Sí, se ha iniciado en la gestión 2008 y continuado en la gestión 2009, acabando en 2010, bajo convenio con el ITSIA (Instituto Técnico Superior Agropecuario “Simón Bolívar”), con sede en Uncia, para la formación de capacidades locales (45 productores). También se realizó un convenio con la UTO (Universidad Técnica de Oruro) a través del cual se formó 6 peritos en sanidad animal y transformación de productos cárnicos, con el propósito de que en un futuro se constituyan en actores que brindan asistencia técnica a las comunidades.

Modalidades del Proyecto

¿El proyecto está vinculado a condiciones impuestas por el donante?	No, sin embargo se deben considerar el convenio específico de co-gestión y los lineamientos del DTF para el logro de los resultados de manera satisfactoria.
¿El principio de ayuda no reembolsable se está respetando?	Sí, se está respetando.
¿Las modalidades de ejecución son favorables a la sostenibilidad?	No del todo, habrá de considerar modalidades que verdaderamente aseguren una auto sostenibilidad en el tiempo para lo cual se ve la necesidad de trabajar con líderes en forma individual. Es importante mejorar una estrategia de acceso al crédito y de subvención con el involucramiento de los actores socios.
¿La modalidad de ayuda no reembolsable es favorable a la sostenibilidad?	No, la experiencia nos enseñó, que ello no siempre es sostenible, por su característica no reembolsable (dado más en proyectos de seguridad alimentaria) y no en proyectos con enfoque de cadena, se pretende desde las conclusiones del beackstopping y EMT cambiar el rol del proyecto hacia un rol de gestor.

7. RECOMENDACIONES

7.1. Criterios de evaluación:

Cód.	El proyecto...	Las medidas
C	podría ser más: Eficiente Eficaz Sustentable	<ul style="list-style-type: none"> Mejorar el sistema de planificación, seguimiento, monitoreo y evaluación. Mejorar sistema de evaluación al desempeño. Mejorar cultura organizacional. Mejorar gestión interno del proyecto. Mejorar gestión externo del proyecto. Tener como rol del proyecto de gestor. Modalidad de contratación a nivel empresarial por Resultados Reorganización administración del proyecto en función a los sistemas definidos por la ley.

7.2 Recomendaciones

Área	Modificaciones relativas a...
Técnico Operativo	<p>Actividades:</p> <ul style="list-style-type: none"> • Complementar la cadena productiva de durazno con otras especies frutales. • Incorporación de actividades de conservación, recuperación y manejo de suelos. • Implementación de sistemas de riego presurizados por goteo para durazno. • Investigación aplicada en el área de frutales. • Manejo de aguas en praderas nativas. • Producción y comercialización de papa. • Investigación en el área de sistema productiva de la provincia. • Construcción PEDEL <p>Indicadores:</p> <ul style="list-style-type: none"> • la reorientación de resultados se modificará los indicadores en logros mas realistas tomando en cuenta la calidad del logro. <p>Resultados:</p> <ul style="list-style-type: none"> • Reorientación de resultados de desarrollo de cadena productiva hacia el fortalecimiento mas integral dentro el sistema productivo. • Duraznos: Fortalecer las bases productivas de frutales (principalmente durazno complementado con manzano) con plantas en producción y desarrollo para una transformación y comercialización. Generar capacidades de comercialización de otros cultivos con mayor importancia económica. • Camélidos: Fortalecer la producción y productividad en las comunidades de la altura del sistema agrícola y pecuario estratégico para la seguridad y soberanía alimentaria y generación de ingresos. Y desarrollar capacidades de negociación y comercialización en rubros del sistema productivo en las alturas que generan excedentes de cosecha para el mercado. • Incorporar un resultado sobre la gestión del agua de manera organizada.
Financiera	<p>Las finanzas:</p> <ul style="list-style-type: none"> • Realizar una modificación financiera en función a los resultados reorientados.
Organizativo	<p>Personal</p> <ul style="list-style-type: none"> • Ajustar el organigrama institucional del proyecto asignando nuevas responsabilidades y funciones al personal con la finalidad de ser más eficiente y eficaz en el cumplimiento de los resultados. • Mejorar el sistema de evaluación al desempeño. • Mejorar la cultura organizacional. <p>Co-Dirección</p> <ul style="list-style-type: none"> • Mejorar el monitoreo y evaluación, liderazgo y gestión. <p>Estructuras orgánicas</p> <ul style="list-style-type: none"> • Validar las funciones del personal en función a las recomendaciones del backstopping y de la EMT.

Institucional	<p>Socios Estratégicos</p> <ul style="list-style-type: none"> • Implementar la estrategia de cumplimiento de responsabilidades y contrapartes municipales y prefecturales. • Involucrar a los socios a las actividades del proyecto • Construir alianzas estratégicas.
---------------	--

PLANIFICACIÓN DEL AÑO N+1 (Programación Q1 2011)

8.1. Planificación de actividades del año N + 1

8.2. Programación financiera del año N + 1

Programación financiera anual – Actualización Q4

Financial Planning of BOL0402511

Project Title : Proyecto de Desarrollo agropecuario sostenible para la Provincia Chayanta del Departamento de Potosí

Fin Plan Version: 2010Q4
 Budget Version: D02
 Donor: DGD
 Currency: EUR

Amounts in 1000 EUR

Status	Fin Mode	Budget	TY-1	Balance	2010				Total	2011 to end	Est. end Proj. Bal.	Est. % exec.
					Q1	Q2	Q3	Q4				
A PROYECTO DE		2,555.37	966.29	1,589.08	75.60	88.70	92.40	210.50	465.10	1,123.98	0.00	100%
01 Los productores de durazno de		577.56	577.56	0.00	0.00	0.00	0.00	0.00	0.00	0.00	0.00	100%
01 Ajustar el plan estratégico de	COGEST	2.36	2.36	0.00	0.00	0.00	0.00	0.00	0.00	0.00	0.00	100%
02 Implementar Centros de	COGEST	256.70	256.70	0.00	0.00	0.00	0.00	0.00	0.00	0.00	0.00	100%
03 Implementar el plan estratégico	COGEST	20.37	20.37	0.00	0.00	0.00	0.00	0.00	0.00	0.00	0.00	100%
04 Diseñar y mejorar sistemas de	COGEST	223.95	223.95	0.00	0.00	0.00	0.00	0.00	0.00	0.00	0.00	100%
05 Promover la transferencia y	COGEST	73.54	73.54	0.00	0.00	0.00	0.00	0.00	0.00	0.00	0.00	100%
06 Gestionar certificación orgánica	COGEST	0.64	0.64	0.00	0.00	0.00	0.00	0.00	0.00	0.00	0.00	100%
02 Los productores de durazno han		9.29	9.29	0.00	0.00	0.00	0.00	0.00	0.00	0.00	0.00	100%
01 Ajustar el plan estratégico de	COGEST	1.60	1.60	0.00	0.00	0.00	0.00	0.00	0.00	0.00	0.00	100%
02 Equipar los Centros de Servicios	COGEST	6.78	6.78	0.00	0.00	0.00	0.00	0.00	0.00	0.00	0.00	100%
03 Implementar el plan estratégico	COGEST	0.91	0.91	0.00	0.00	0.00	0.00	0.00	0.00	0.00	0.00	100%
04 Promover la transferencia y	COGEST	0.00	0.00	0.00	0.00	0.00	0.00	0.00	0.00	0.00	0.00	7%
03 Los productores de durazno han		15.10	15.10	0.00	0.00	0.00	0.00	0.00	0.00	0.00	0.00	100%
01 Formular tres estudios de	COGEST	9.06	9.06	0.00	0.00	0.00	0.00	0.00	0.00	0.00	0.00	100%
02 Implementar los tres planes de	COGEST	0.00	0.00	0.00	0.00	0.00	0.00	0.00	0.00	0.00	0.00	7%
03 Promover alianzas en canales	COGEST	0.06	0.06	0.00	0.00	0.00	0.00	0.00	0.00	0.00	0.00	100%
04 Participar en ferias regionales y	COGEST	5.44	5.44	0.00	0.00	0.00	0.00	0.00	0.00	0.00	0.00	100%
05 Ejecutar capacitación+acción	COGEST	1.04	1.04	0.00	0.00	0.00	0.00	0.00	0.00	0.00	0.00	100%
06 Gestionar y promocionar una	COGEST	1.46	1.46	0.00	0.00	0.00	0.00	0.00	0.00	0.00	0.00	100%
04 Los criadores de camélidos han		265.67	265.67	0.00	0.00	0.00	0.00	0.00	0.00	0.00	0.00	100%
01 Ajustar un plan estratégico de	COGEST	2.66	2.66	0.00	0.00	0.00	0.00	0.00	0.00	0.00	0.00	100%
	REGIE	969.62	426.03	557.78	61.00	43.50	24.40	15.00	143.90	413.69	0.00	100%
	COGEST	3,500.04	1,538.33	1,961.71	110.10	116.60	142.90	263.90	632.60	1,329.21	0.00	100%
	TOTAL	4,469.66	1,966.36	2,519.50	171.10	159.10	167.30	278.90	776.40	1,743.10	0.00	100%



Financial Planning of BOL0402511

Project Title: **Proyecto de Desarrollo agropecuario sostenible para la Provincia Chayanta del Departamento de Potosí**

Fin Plan Version: **2010Q4**

Budget Version: **D02**

Donor: **DGD**

Currency: **EUR**

Amounts in 1000 EUR

Status	Fin Mode	Budget	TY-1	Balance	2010				Total	2011 to end	Est. and Proj. Bal.	Est. % exec.
					Q1	Q2	Q3	Q4				
02 Implementar el plan estratégico	COGEST	75,24	75,24	0,00	0,00	0,00	0,00	0,00	0,00	0,00	100%	
03 Implementar centros	COGEST	47,39	47,39	0,00	0,00	0,00	0,00	0,00	0,00	0,00	100%	
04 Construcción de cobertizos para	COGEST	72,44	72,44	0,00	0,00	0,00	0,00	0,00	0,00	0,00	100%	
05 Introducir reproductores de	COGEST	53,55	53,55	0,00	0,00	0,00	0,00	0,00	0,00	0,00	100%	
06 Promover la transferencia y	COGEST	14,39	14,39	0,00	0,00	0,00	0,00	0,00	0,00	0,00	100%	
06 Los criaderos de camélidos han		49,33	49,33	0,00	0,00	0,00	0,00	0,00	0,00	0,00	100%	
01 Ajustar e implementar un plan	COGEST	7,05	7,05	0,00	0,00	0,00	0,00	0,00	0,00	0,00	100%	
02 Promover la transferencia y	COGEST	9,98	9,98	0,00	0,00	0,00	0,00	0,00	0,00	0,00	100%	
03 Ejecutar la construcción de	COGEST	32,30	32,30	0,00	0,00	0,00	0,00	0,00	0,00	0,00	100%	
06 Los productores en camélidos		12,97	12,97	0,00	0,00	0,00	0,00	0,00	0,00	0,00	100%	
01 Formular y ejecutar tres estudios	COGEST	5,18	5,18	0,00	0,00	0,00	0,00	0,00	0,00	0,00	100%	
02 Promover alianzas en canales	COGEST	1,71	1,71	0,00	0,00	0,00	0,00	0,00	0,00	0,00	100%	
03 Participación en ferias	COGEST	4,34	4,34	0,00	0,00	0,00	0,00	0,00	0,00	0,00	100%	
04 Ejecutar capacitación-acción con	COGEST	1,03	1,03	0,00	0,00	0,00	0,00	0,00	0,00	0,00	100%	
05 Construir un centro de acopio y	COGEST	0,71	0,71	0,00	0,00	0,00	0,00	0,00	0,00	0,00	100%	
06 Gestionar y promocionar marcas	COGEST	0,00	0,00	0,00	0,00	0,00	0,00	0,00	0,00	0,00	7%	
07 Los productores de frutales y		26,21	26,21	0,00	0,00	0,00	0,00	0,00	0,00	0,00	100%	
01 Promover y constituir con base	COGEST	3,33	3,33	0,00	0,00	0,00	0,00	0,00	0,00	0,00	100%	
02 Promover y constituir con base	COGEST	0,86	0,86	0,00	0,00	0,00	0,00	0,00	0,00	0,00	100%	
03 Ejecutar capacitación-acción con	COGEST	12,09	12,09	0,00	0,00	0,00	0,00	0,00	0,00	0,00	100%	
04 Intercambiar experiencias con	COGEST	9,79	9,79	0,00	0,00	0,00	0,00	0,00	0,00	0,00	100%	
05 Promover alianzas estratégicas	COGEST	0,14	0,14	0,00	0,00	0,00	0,00	0,00	0,00	0,00	100%	
	REGIE	995,62	429,03	667,79	61,00	43,50	24,40	15,00	143,90	413,99	0,00	100%
	COGEST	3.600,04	1.538,33	1.961,71	110,10	115,60	142,90	263,90	632,50	1.329,21	0,00	100%
	TOTAL	4.495,66	1.967,36	2.619,50	171,10	159,10	167,30	278,90	776,40	1.743,10	0,00	100%



Financial Planning of BOL0402511

Project Title: **Proyecto de Desarrollo agropecuario sostenible para la Provincia Chayanta del Departamento de Potosí**

Fin Plan Version: **2010Q4**
 Budget Version: **D02**
 Donor: **DGD**
 Currency: **EUR**

Amounts in 1000 EUR

Status	Fin Mode	Budget	TY-1	Balance	2010				Total	2011 to end	Est. end Proj. Bal.	Est. % exec.
					Q1	Q2	Q3	Q4				
08 La Provincia Chayanta cuenta		7,16	7,16	0,00	0,00	0,00	0,00	0,00	0,00	0,00	0,00	100%
01 Promocionar el proyecto y	COGEST	1,97	1,97	0,00	0,00	0,00	0,00	0,00	0,00	0,00	0,00	100%
02 Incentivar la demanda para	COGEST	0,00	0,00	0,00	0,00	0,00	0,00	0,00	0,00	0,00	0,00	7%
03 Atraer y fortalecer a oferentes de	COGEST	5,19	5,19	0,00	0,00	0,00	0,00	0,00	0,00	0,00	0,00	100%
09 Productores de frutales,		273,93	0,00	273,93	24,20	39,60	41,90	51,20	156,90	117,03	0,00	100%
01 Promover e implementar el plan	COGEST	136,06	0,00	136,06	12,30	16,60	37,90	30,00	96,90	36,06	0,00	100%
02 Diseñar, mejorar y promover las	COGEST	29,24	0,00	29,24	0,10	11,40	0,30	9,30	21,10	6,14	0,00	100%
03 Promover e implementar un	COGEST	106,01	0,00	106,01	11,60	6,90	3,70	11,90	36,30	66,71	0,00	100%
04 Generar investigación aplicada	COGEST	4,60	0,00	4,60	0,00	0,60	0,00	0,00	0,60	4,10	0,00	100%
10 Productores de frutales han		46,69	0,00	46,69	7,90	6,90	2,70	6,60	25,00	20,69	0,00	100%
01 Fortalecimiento de capacidades	COGEST	13,60	0,00	13,60	1,40	0,40	0,00	3,00	4,80	9,00	0,00	100%
02 Gestion de alianzas estrategicas	COGEST	11,00	0,00	11,00	4,00	1,20	0,00	0,60	5,70	6,30	0,00	100%
03 Diseñar y ejecutar planes de	COGEST	20,69	0,00	20,69	2,50	4,30	2,70	5,00	14,60	6,39	0,00	100%
11 Productores agropecuarios, han		626,26	0,00	626,26	22,00	19,90	24,60	76,10	142,60	362,76	0,00	100%
01 Ajustar e implementar un plan	COGEST	33,06	0,00	33,06	4,60	2,10	0,00	2,40	9,30	23,76	0,00	100%
02 Implementar técnicas mejoradas	COGEST	139,16	0,00	139,16	7,70	9,70	20,20	10,00	47,60	91,56	0,00	100%
03 Implementar infraestructura	COGEST	314,44	0,00	314,44	6,10	6,60	1,00	60,00	72,70	241,11	0,63	100%
04 Promover alianzas estrategicas	COGEST	237	0,00	237	0,60	1,90	0,30	0,00	3,00	0,00	-0,63	127%
05 Generar investigación aplicada	COGEST	2,61	0,00	2,61	0,00	0,00	0,40	0,60	1,30	1,61	0,00	100%
06 Implementar planes de negocio	COGEST	23,30	0,00	23,30	1,60	0,40	0,60	2,00	4,60	18,60	0,00	100%
07 Organizar y participar en	COGEST	10,10	0,00	10,10	1,00	0,20	2,10	0,60	4,10	6,00	0,00	100%
12 Los productores realizan gestion		696,79	0,00	696,79	16,90	16,60	6,30	49,60	93,20	506,69	0,00	100%
	REGIE	966,62	428,03	557,79	61,00	43,60	24,40	16,00	143,60	413,69	0,00	100%
	COGEST	3.600,04	1.638,33	1.961,71	110,10	116,60	142,90	263,90	632,60	1.329,21	0,00	100%
	TOTAL	4.486,66	1.966,36	2.519,50	171,10	160,10	167,30	279,90	776,40	1.743,10	0,00	100%



Financial Planning of BOL0402511

Project Title: **Proyecto de Desarrollo agropecuario sostenible para la Provincia Chayanta del Departamento de Potosí**

Fin Plan Version: **2010Q4**
 Budget Version: **D02**
 Donor: **DGD**
 Currency: **EUR**

Amounts in 1000 EUR

Status	Fin Mode	Budget	TtY-1	Balance	2010					2011 to end	Est. end Proj. Bal.	Est. % exec.
					Q1	Q2	Q3	Q4	Total			
01	COGEST	425,12	0,00	425,12	10,60	4,90	6,30	35,00	57,00	368,12	0,00	100%
02	COGEST	126,62	0,00	126,62	7,70	13,40	0,00	11,60	32,60	94,22	0,00	100%
03	COGEST	47,65	0,00	47,65	0,40	0,20	0,00	3,00	3,60	44,25	0,00	100%
13		70,93	0,00	70,93	0,60	1,20	14,00	15,60	31,90	39,03	0,00	100%
01	COGEST	2,39	0,00	2,39	0,40	0,00	0,00	0,70	1,10	1,29	0,00	100%
02	COGEST	43,66	0,00	43,66	0,10	0,20	11,60	12,70	24,90	18,76	0,00	100%
03	COGEST	21,64	0,00	21,64	0,30	1,00	2,10	1,00	4,40	17,64	0,00	100%
04	COGEST	2,92	0,00	2,92	0,00	0,00	0,00	1,60	1,60	1,42	0,00	100%
14		73,49	0,00	73,49	1,70	1,60	3,00	9,30	15,60	67,69	0,00	100%
01	COGEST	19,69	0,00	19,69	0,00	0,00	1,10	3,90	5,00	14,69	0,00	100%
02	COGEST	21,60	0,00	21,60	0,90	0,10	0,60	2,40	4,00	17,60	0,00	100%
03	COGEST	13,55	0,00	13,55	0,40	1,40	0,90	1,40	4,10	9,45	0,00	100%
04	COGEST	18,45	0,00	18,45	0,40	0,10	0,40	1,60	2,60	15,95	0,00	100%
Z GENERAL MEANS		1.930,49	1.000,07	930,42	66,60	72,40	74,90	66,40	311,30	619,12	0,00	100%
01 Costos Generales		1.930,49	1.000,07	930,42	66,60	72,40	74,90	66,40	311,30	619,12	0,00	100%
01	REGIE	700,00	427,38	272,62	26,90	26,90	16,40	0,00	70,20	202,42	0,00	100%
02	COGEST	472,28	241,90	230,38	16,90	15,80	29,30	35,00	97,00	133,38	0,00	100%
03	COGEST	146,64	131,30	14,64	0,00	0,00	0,00	3,00	3,00	11,64	0,00	100%
04	COGEST	324,51	166,00	126,51	17,70	13,10	21,20	15,00	67,00	59,51	0,00	100%
05	REGIE	70,00	0,66	69,36	17,30	1,10	0,00	0,00	18,40	50,66	0,00	100%
06	COGEST	1,44	0,64	0,60	0,00	0,00	0,00	0,20	0,20	0,40	0,00	100%
07	COGEST	0,60	0,00	0,60	0,00	0,00	0,00	0,20	0,20	0,40	0,00	100%
	REGIE	665,62	428,03	557,79	61,00	43,50	24,40	15,00	143,90	413,69	0,00	100%
	COGEST	3.600,04	1.638,33	1.961,71	110,10	116,60	142,90	263,60	632,60	1.329,21	0,00	100%
	TOTAL	4.465,66	1.966,36	2.519,50	171,10	169,10	167,30	278,60	776,40	1.743,10	0,00	100%



Financial Planning of BOL0402511

Project Title : Proyecto de Desarrollo agropecuario sostenible para la Provincia Chayanta del Departamento de Potosi

Fin Plan Version: 2010Q4

Budget Version: D02

Donor: DGD

Currency: EUR

Amounts in 1000 EUR

	Status	Fin Mode	Budget	TY-1	Balance	2010				Total	2011 to end	Est. end Proj. Bal.	Est. % exec.
						Q1	Q2	Q3	Q4				
09 Becas		REGIE	40,00	0,00	40,00	0,00	0,00	0,00	0,00	0,00	40,00	0,00	100%
09 Saldo Formulación		REGIE	0,00	0,00	0,00	0,00	0,00	0,00	0,00	0,00	0,00	0,00	7%
10 Asistencia técnica local - Apoyo		REGIE	175,62	0,00	175,62	16,60	15,50	6,00	15,00	53,10	120,52	0,00	100%
99 Conversion rate adjustment			0,00	0,00	0,00	0,00	0,00	0,00	0,00	0,00	0,00	0,00	7%
99 Conversion rate adjustment		REGIE	0,00	0,00	0,00	0,00	0,00	0,00	0,00	0,00	0,00	0,00	7%
99 Conversion rate adjustment		COGEST	0,00	0,00	0,00	0,00	0,00	0,00	0,00	0,00	0,00	0,00	7%

REGIE	985,62	426,03	557,79	61,00	43,50	24,40	15,00	143,90	413,89	0,00	100%
COGEST	3.500,04	1.536,33	1.961,71	110,10	115,60	142,90	263,90	632,50	1.329,21	0,00	100%
TOTAL	4.485,66	1.966,36	2.519,50	171,10	159,10	167,30	278,90	776,40	1.743,10	0,00	100%



9. Conclusiones

9.1. Las actividades y Finanzas

Hasta la gestión 2010, la ejecución total del Proyecto alcanza a **EUR. 2485812,25** lo que contempla 55%. Del análisis de avance de las actividades y desarrollo de indicadores hasta 2012 se tendría que ejecutar **los45%** restante del presupuesto que es un periodo muy corto tomando en cuenta la ejecución de las gestiones desde 2006. Como conclusión de la EMT es necesario reorientar los resultados y ajustar los indicadores a la realidad de la provincia, además se propone alargar el tiempo del proyecto para alcanzar con los objetivos del proyecto.

9.2. Los Criterios de Seguimiento

En base a la aplicación de un sistema de planificación, ejecución, seguimiento y evaluación, complementado con la participación activa de los actores directos y tomando en cuenta las recomendaciones de la EMT y la auditoria se formulara un plan de acción para avanzar hacia la eficiencia, eficacia y sostenibilidad.

9.3. La decisión relativa a las recomendaciones a ser aprobadas por el Comité Director del proyecto

Después de un análisis del logro de indicadores de efecto e impacto del proyecto, se considera importante a ser aprobados por el Comité Directivo, los siguientes aspectos:

- Un Marco lógico reformulado con una reorientación de resultados y indicadores ajustados a la realidad de la provincia.
- Modificación presupuestaria.
- La reorganización de la administración en función a los sistemas de la ley.
- La validación de las funciones a una nueva estructura institucional del proyecto (organigrama).
- Las normas y reglamentos que rigen el accionar del proyecto

10 Anexos

10.1 Matriz del marco lógico

MARCO LÓGICO			
Título del proyecto: Desarrollo Agropecuario Sostenible para la Provincia Chayanta del Departamento de Potosí Objetivo General: Contribuir a mejorar los ingresos económicos de las familias campesinas de la Provincia Chayanta.			Preparado en: octubre 2010
OBJETIVO ESPECÍFICO	INDICADORES	MEDIOS DE VERIFICACIÓN	RIESGOS Y SUPUESTOS
Fortalecer la producción y productividad de cultivos y especies que coadyuven a mejorar los ingresos económicos y la seguridad de las familias campesinas de la Provincia Chayanta.	<p>Al final del Proyecto, el 80% de los productor@s de frutales manejan técnicamente 100 has de huertos comerciales para desarrollar la cadena productiva.</p> <p>El 30% de los productor@s de frutales organizados comercialización 200 qq de durazno fresco y 200 qq de durazno deshidratado con capacidad de negociación bajo alianzas estratégicas comerciales.</p> <p>Productor@s agropecuarios de altura mejoran la producción y productividad pecuaria y del cultivo de papa en 30% para la seguridad alimentaria y el mercado.</p> <p>Productor@s de la Provincia Chayanta mejoran sus ingresos económicos en al menos 15 %.</p>		Los precios y la demanda se mantienen estables.

No	RESULTADOS	INDICADORES	MEDIOS DE VERIFICACION	RIESGOS Y SUPUESTOS
9.	Los productor@s agro-frutícolas obtienen producción y transformación diversificada para la generación de ingresos y alimentación nutritiva.	<p>Hasta el 2010 se han establecido 100 Has de durazno y 7 Has de manzano comerciales manejadas técnicamente.</p> <p>El año 2012 al menos 9 Has de los huertos de frutales antiguos son manejados con un rendimiento de 12 kg/plta en condiciones de la provincia.</p> <p>Hasta el 2012 al menos 110 productor@s han establecido 25 Has. huertos comerciales de frutales mayores a 1/4 ha con un rendimiento de 4 kg/planta</p> <p>Hasta el año 2012 al menos 40 familias han instalado 8 has sistemas de riego tecnificado para sus huertos de frutales.</p> <p>Hasta el 2012, 500 productoras se producen 30.000 Kg/año de durazno fresco comercial en huertos nuevos y antiguos.</p> <p>Hasta el 2012, 180 productor@s transforman 10.000 Kg/ año de durazno deshidratado.</p> <p>Hasta el 2012 al menos 200 familias incorporan especies hortícolas de consumo familiar en su sistema productivo en las comunidades de la provincia Chayanta.</p> <p>Hasta el 2012, 300 familias reducen pérdidas de granos y pos</p>	<p>Registros de plantaciones.</p> <p>Registros de producción, rendimiento</p> <p>Registros de transformación.</p> <p>Registros de implementación de sistemas de riego tecnificado.</p> <p>Informes técnicos.</p> <p>Registros de UPF mas vulnerables.</p> <p>Registros de producción.</p> <p>Registro de pérdidas de pos cosecha.</p>	<p>Condiciones climáticas favorables</p> <p>Los recursos humanos locales fortalecidos permanecen en el área.</p> <p>Aceptación de los productores a diversificar su producción</p> <p>y conservación de alimentos.</p>

No	RESULTADOS	INDICADORES	MEDIOS DE VERIFICACION	RIESGOS Y SUPUESTOS
10.	Productor@s agro-frutícolas generan ingresos económicos con valor agregado y acceden a una alimentación nutritiva.	<p>Hasta el año 2012, 60 productor@s, aplican herramientas de gestión empresarial y comercial como ser contabilidad, marketing y flujo de caja de los cuales al menos 15 son mujeres.</p> <p>Hasta el 2012 al menos 25% de la directiva son mujeres en la administración de 2 planes de negocio para la comercialización de fruta fresca y deshidratada.</p> <p>Hasta el 2012, 110 familias de los productor@s organizados son parte de canales y acuerdos sostenibles con al menos 5 comercializadores nacionales.</p> <p>Hasta el año 2012, 150 productor@s han comercializado al menos 20.000 kg/año de fruta fresca y 4.000 kg/año de durazno deshidratado de manera asociada.</p>	<p>Acuerdos comerciales firmados.</p> <p>Registros de comercialización de fruta fresca y deshidratada.</p> <p>Registros contables de volúmenes comercializados.</p> <p>Lista de personas capacitadas en gestión de mercados y 2 planes de negocio ejecutados.</p> <p>Fotografías.</p>	<p>Sostenibilidad en los planes de negocio.</p> <p>Liderazgo de las mujeres en las acciones de venta.</p> <p>Consolidación y acceso a corredores económicos regionales.</p>

No	RESULTADOS	INDICADORES	MEDIOS DE VERIFICACION	RIESGOS Y SUPUESTOS
11	Productor@s agropecuarios han fortalecido la producción y productividad para la seguridad alimentaria y el mercado.	Al año 2012, se ha incrementado hasta 14067 cabezas de camélidos (Llamas) en 20 comunidades de los Municipios de Colquechaca, Pocoata y Ocuri.	Registros, informes técnicos.	Condiciones de Manejo, Alimentación y Sanidad son favorables.
		Hasta el año 2012, 260 familias han disminuido la mortalidad del ganado de 40 % hasta 10 % en ganado camélido, 10% al 5% en ganado Bovino y 30 al 15 % de ovino en los municipios de Colquechaca, Ocuri y Pocoata.	Planillas, registros, fotografías, informes técnicos	Campaña pecuaria en condiciones normales.
		Al año 2012, 260 familias, han incrementado la producción de forraje en 100 Ha nuevos con un rendimiento de 3500,00 kg/ha de heno en los municipios de Colquechaca, Ocuri y Pocoata.	Fotografías, registros de parcelas forrajeras, informes técnicos.	Condiciones climatológicas normales, productores se apropian de la producción de forraje.
		Hasta el año 2012, 162 familias ha manejado y conservado 25 has de praderas nativas en los municipios de Colquechaca, Pocoata y Ocuri.	Fotografías, actas, informes técnicos.	El manejo de praderas nativas se realiza de acuerdo a cronograma.
		A la conclusión del proyecto 54 familias han producido 1500 kg de charque y 3800 kg de carcasa seleccionada en cuatro centros pilotos de transformación para la comercialización.	Planillas, actas, fotografías, informes técnicos	Se garantiza la producción de la materia prima.
		Hasta el año 2012, 20 familias producen 2500 qq. De semilla de papa certificada (Yana Imilla y Waycha) en 5 comunidades de la provincia Chayanta.	Informes técnicos, planillas, registros, fotografías, actas de entrega de semilla.	Año agrícola favorable para la producción de papa.
		Hasta el año 2012, 171 familias han implementado 1,7 ha de huertos familiares en los municipios de Colquechaca, Ocuri y Pocoata.	Registros, actas de compromiso, fotografías, informes técnicos.	Año agrícola favorable. Interés de productores.

No	RESULTADOS	INDICADORES	MEDIOS DE VERIFICACION	RIESGOS Y SUPUESTOS
		Al 2012, 85 mujeres preparan dietas alimenticias familiares y 175 mujeres participan activamente en procesos productivos agropecuarios de los municipios de Colquechaca, Pocoata y Ocurí.	Registros, actas de compromiso, fotografías, informes técnicos.	Las mujeres recuperan y valoran su autoestima y forman parte en las organizaciones productivas.

No	RESULTADOS	INDICADORES	MEDIOS DE VERIFICACION	RIESGOS Y SUPUESTOS
12	R12. Los productor@s, realizan gestión organizada del agua en sistemas de micro riego.	Al 2012, se han construido 11 sistemas de micro riego para sistemas agro frutícolas con 293 has bajo riego optimo de huertos comerciales familiares y otros, beneficiando a 429 familias.	Informes de supervisión y fiscalización. Actas de entrega provisional y definitiva	Condiciones climáticas favorables. Empresas solventes, Contrapartes comunales cumplidas. Disponibilidad de recursos.
		Al 2012, se han construido 7 sistemas de micro riego para sistemas agropecuarios con 81 has bajo riego optimo de huertos familiares y otros, beneficiando a 183 familias.	Informes de supervisión y fiscalización. Actas de entrega provisional y definitiva	Condiciones climáticas desfavorables. Empresas solventes Contrapartes comunales cumplidas. Recursos desembolsados oportunamente.

No	RESULTADOS	INDICADORES	MEDIOS DE VERIFICACION	RIESGOS Y SUPUESTOS
		Al 2012, 14 sistemas de micro riego son administrados en operación, mantenimiento y 299 has de cultivo bajo un plan de producción por organizaciones de regantes de manera efectiva.	Libros de órdenes, Actas, Memoria de talleres realizados Estatutos, reglamentos e informes del Servicio de Gestión y Acompañamiento	Apropiación por beneficiarios.

No	RESULTADOS	INDICADORES	MEDIOS DE VERIFICACION	RIESGOS Y SUPUESTOS
13	Productor@s agro frutícolas y agropecuarios han conformado organizaciones económicas con enfoque de mercado, seguridad y soberanía alimentaria.	Al año 2012 , 2 asociaciones existentes (frutales y camélidos) y 2 asociaciones municipales de agro frutícolas y uno agropecuario a nivel regional, funcionan de acuerdo a normas constituidas y Plan Estratégico Organizacional.	Actas de constitución y elección de los directorios. Libro de actas. Personerías jurídicas.	Las organizaciones existentes y nuevas funcionan como organizaciones institucionalizadas en la provincia.
		Al año 2012, 520 productor@s hacen el aporte efectivo anual de acuerdo a sus estatutos y reglamentos, con una participación de 30% de mujeres en los directorios de las asociaciones.	Registro de socios. Planillas de productores Informes técnicos	Las asociaciones de productores logran registrar el 100% de sus socios.

No	RESULTADOS	INDICADORES	MEDIOS DE VERIFICACION	RIESGOS Y SUPUESTOS
		Al año 2012, los socios de 2 asociaciones existentes (frutales y camélidos) y 2 asociaciones municipales agro frutícolas y una regional agropecuario realizan aporte del 3% a la asociación por la venta de sus productos.	Registros de comercialización	Los mercados son favorables para las condiciones de los productores.
		Al año 2012, de 3 asociaciones agro frutícolas y agropecuario 2 están afiliados a una organización supra regional.	Certificado de inscripción Credencial	Las asociaciones de la provincia se encuentran registradas en 3 organizaciones supranacionales.

No	RESULTADOS	INDICADORES	MEDIOS DE VERIFICACION	RIESGOS Y SUPUESTOS
14	Productor@s se empoderan en los procesos de construcción e implementación de estrategias concentradas de desarrollo económico productivo junto con actores públicos y privados.	Al año 2012, 3 organizaciones de productores, 4 municipios y la mancomunidad asumen y se empoderan 1 proyecto por municipio y 1 a nivel de mancomunidad para su implementación, identificados en PEDEL.	Documentos de Planes Estratégicos de Planes Estratégicos. Fichas de proyecto identificados para el DEL	Normativa del sector productivo se implementa a nivel municipal y mancomunidad.
Al año 2012, las unidades DEL de los 4 Gobiernos Municipales y la Mancomunidad cuentan con presupuesto para implementar planes de negocio del PEDEL.		Resoluciones Municipales Actas de entrega	Disponibilidad económica para la implementación del PDEL	
Al año 2012, 250 productor@s de agro frutícolas organizados acceden a 2 servicios de apoyo público y privado especializados y cualificados (insumos y crédito con asistencia técnica)		Base de datos de oferentes de servicios especializados. Informes técnicos	Mercados favorables a las potencialidades identificadas en el PDEL.	
Al año 2012, 200 productor@s agropecuarios organizados acceden a 2 servicios de apoyo especializados y cualificados (insumos y crédito con asistencia técnica).		Base de datos de oferentes de servicios especializados. Informes técnicos	Existe interés y voluntad de los productores para desempeñarse como oferentes de servicio.	

10.2 Anexo Diagrama de Gant de la ejecución de actividades (plan de Hitos)

10.3 ANEXO

Lista de control de la Eficiencia

Lista de control 1	Eficiencia			N° 1		
La eficiencia se refiere a la manera como son convertidos los recursos de la intervención de cooperación en medios de actividades del proyecto para lograr los resultados esperados.						
A ser llenado por el proyecto						
1. Información de hecho sobre los indicadores de resultados:		% de realización esperado	% real de realización	diferencia*		
	Indicadores para el resultado 9	70	62	38		
	Indicadores para el resultado 10	53	43	8		
	Indicadores para el resultado 11	52	68,6	16,6		
	Indicadores para el resultado 12	67	50	17		
	Indicadores para el resultado 13	10	2	8		
	Indicadores para el resultado 14	25	12	13		
2. Realización de resultados que se refieren a los indicadores.				Sí	No	NA
	¿Estos indicadores son formulados de manera inteligente ("SMART")?			x		
	¿Todos los indicadores son objeto de un seguimiento?			x		
	¿Existe una base de datos para comparar cada indicador?			x		

3. Información de hecho sobre las actividades:					La ejecución avanza como esta previsto	La ejecución esta retrasada	La ejecución esta adelantada	Explicación
	para el resultado 9	NO	SI	NO	Esta retrasada por falta de disponibilidad en almacenes de insumos, herramientas y equipos para la producción de huertos frutales. Retardo en la ejecución de procesos por falta de responsable SABS.			
	para el resultado 10		SI		La cosecha de durazno de la gestión 2010 ha sido regular y la venta se realiza en los meses cálidos es decir de septiembre a febrero.			
	para el resultado 11		SI		Durante la vida del proyecto la unidad agropecuaria sufrió cambios de los indicadores en 3 oportunidades, así mismo existe retraso en la contratación de servicios de consultorías, proveedores de bienes, etc.			
	para el resultado 12		SI		Las actividades ejecutadas en la gestión se ha realizado de forma atrasada por el proceso de contratación tardía, sin embargo se tiene un avance de 20 % de avance.			
	para el resultado 13		SI		En este resultado se ha contratado muy tarde al consultor de DEL, el mismo después de un mes de trabajo ha renunciado, por tal motivo se ha contratado dos consultores de manera directa por 3 meses. De esta manera se ha llegado a avanzar un 30 %.			
	para el resultado 14		SI					
4. Las actividades son ejecutadas como estaba previsto.					SI	NO		

						x	
	Se necesitará más tiempo para realizar algunas actividades				X		
	Algunas actividades pueden ser ejecutadas en un plazo más corto				X		
	Todo plazo no respetado será recuperado antes de finalizar el proyecto				X		
	Todo margen detectado influenciará considerablemente en el logro de los resultados				X		
5. La calidad general de las actividades del proyecto es juzgada:							
					satisfactoria		
					suficiente	X	
					problemática		

6. ¿Contribuyen las actividades a alcanzar los resultados planificados?		X			
	En caso contrario, explique por qué				
7. ¿Es posible planificar las actividades de manera más óptima?		x			
	En todo caso, explique de qué manera: Si porque las actividades están determinadas por un calendario AGRICOLA, bien definido				
8. Información de hecho sobre los gastos:	% gastado del ppto Global en 2010	% del ppto anual	Fecha de la última modif.	Explicación	% de la programación financiera año 2010
	RESULTADO 9	39,00	9.27	Q12010	60,83
	RESULTADO 10	37,00	1,44	Q12010	60,62
	RESULTADO 11	13,00	5,73	Q12010	46,84

	RESULTADO 12	8,00	4,22	Q12010		47,48	
	RESULTADO 13	22,00	1,37	Q12010		42,80	
	RESULTADO 14	10,00	0,62	Q12010		42,20	
	RECURSOS Z (ADMINISTRACION)	73,00	10,66	Q12010		16,97	
	TOTAL REGIE	57,00	11,26	Q12010		22,00	
	TOTAL GLOBAL	55,40	44,56	Q12010		25,94	
					Sí	No	NA
9. Los recursos financieros son manejados como estaba previsto							
	Algunos costos estimados no fueron suficientes; se requieren recursos suplementarios					X	
	Existe un saldo financiero importante; estos deben ser reprogramados				X		
	Se ha identificado algunos riesgos financieros con respecto de los gastos (créditos)						

			X	
	Los riesgos financieros detectados se encuentran bajo control	X		
	Las actividades podrían ser ejecutadas con menos recursos financieros		X	
	La contribución del socio es respetada en términos financieros	X		
10. ¿Es posible manejar los recursos financieros de manera más óptima?		X		
	En todo caso, explique de qué manera: Si realizando actividades que estén orientados a los resultados.			
11. Los recursos humanos son manejados como estaba previsto.		SI	NO X	
	El personal del proyecto está completo		X	
	El personal del proyecto no es jurídicamente estable		X	
	El personal previsto no es suficiente; los recursos supl. son necesarios		X	

	Algunos miembros del personal ejecutan tareas no conforme con la descripción de sus puestos	X		
	Las actividades podrían ser ejecutadas con menor cantidad de recursos humanos		X	
	Existe un equilibrio de género en el seno del personal del proyecto		X	
12. ¿Es posible manejar los recursos humanos de manera más óptima?		X		
	En todo caso, explique de qué manera: RESTRUCTURANDO LA ESTRUCTURA DEL PERSONAL, VALIDANDO FUNCIONES			
13. Los bienes y equipos son manejados como estaba previsto.			X	
	El equipamiento ha sido inventariado y asegurado	X		
	Una importante cantidad de bienes no serán utilizados		X	
	Bienes y equipos insuficientes; se requiere de recursos suplementarios	X		

	Algunos equipos o bienes no se encuentran adaptados a las condiciones/ al uso local		X	
14. ¿Es posible manejar los bienes y equipos de manera más óptima?				
		X		
	En todo caso, explique de qué manera: Disponiendo de una mejor manera que sea más operativo, sin embargo se deben respetar los subsistemas de manejo y disposición de bienes de la 1178			
15. La estructura orgánica del proyecto es juzgada:				
	satisfactoria		x	
	suficiente			
	problemática	x		
17. ¿Cualquier problema inesperado de planificación ha podido ser resuelto?				
			X	
16.¿ Se puede mejorar la eficiencia del proyecto?				
		x		

	En todo caso, explique de qué manera: Organizándonos mejor y resolviendo los problemas en el momento oportuno.						
Lecciones aprendidas	Ampliar la cobertura de atención de comunidades y familias no siempre trae buenos resultados, por lo que será importante concentrarse en los líderes o emprendedores, por el corto periodo de vida del proyecto.						
Buenas prácticas	La implementación de huertos frutícolas y la realización de campañas de sanidad animal, motivan a los participantes						
Recomendaciones	Reorientación de los resultados del proyecto de fortalecimiento de los rubros del proyecto más integrado dentro el sistema productivo existente. Tratar las infraestructuras de micro riego como un temo aparte relacionado al tema de gestión de agua organizado Incorporar tema DEL al proyecto.						

Anexo 10.6 Procesos de adjudicación 2010

Planificación anual de las licitaciones publicas – Actualización Qn

Número	Título de la licitación	Breve descripción de la licitación	Tipo de licitación	Divisa	Monto (estimado/gastado)	Monto euros (estimado/gastado)	Modo de ejecución	Código(s) Presupuestarios (s)	Proveedores	Modo de pago	Estado de avance	Observaciones	Fecha(s) / período(s) Preparación DBC	Fecha(s) / período(s) Publicación	Fecha(s) / Período(s) de Atribución	Fecha(s) / Período(s) de Ejecución	Fecha(s) / Período(s) Pago
	Construcción Centro de transformación y capacitación en Colcha Pujro		Travaux	BOB	123896,849	13.087,25	cogestión	A.03.03			Adjudicado		Abril	Abril	Noviembre	febrero	mensual
	Construcción Centro de transformación y capacitación en Jatun Huasi		Travaux	BOB	133313,0095	14.081,88	cogestión	A.03.03			Adjudicado		Abril	Abril	Noviembre	febrero	mensual
	Construcción Micro riego Chijmo (Pocoata)		Travaux	BOB	333654,1736	35.243,96	cogestión	A.04.01			Adjudicado		Abril	Abril	Noviembre	febrero	mensual
	Supervisión de obra construcción sistema de riego Chijmo (Pocoata)		Services	BOB	23355,79215	2.467,08		A.04.01			Adjudicado		Abril	Abril	Noviembre	febrero	mensual
	Construcción Micro riego Thurco (Colquechaca)		Travaux	BOB	358461,757	37.864,39	cogestión	A.04.01			Paralizado	97% PREFECTURA	Abril	noviembre			
	Supervisión de obra construcción sistema de microriego Thurco (Colquechaca)		Services	BOB	25092,257	2.650,50		A.04.01			Paralizado		Abril	Abril			
	Construcción Micro riego Marcoma (Ocuri)		Travaux	BOB	284969,5976	30.101,39	cogestión	A.04.01			En revisión Coordenadores		Mayo	Diciembre			
	Supervisión de obra construcción sistema de microriego Marcoma(Ocuri)		Services	BOB	19947,89463	2.107,10	cogestión	A.04.01			En revisión Coordenadores		Mayo	Diciembre			

Construcción Obra de sistema de Micro riego Huancarani (Pocoata)	Travaux	BOB	1498776,138	158.316,02	cogestión	A.04.01			Adjudicado	23% PREFECTURA	Mayo	Mayo	Noviembre	Mayo	Mensual
Supervisión de Obras Construcción de Sistema de Micro riego Huancarani (Pocoata)	Services	BOB	67882,76779	7.170,47	cogestión	A.04.01			Adjudicado		Mayo	Mayo	Noviembre	Mayo	Mensual
Supervisión Obra Construcción sistema de Micro riego (Colquechaca)	Services	BOB	24497,38353	2.587,66	cogestión	A.04.03					Mayo				
Construcción Obra de sistema de Micro riego Soroscopa (Ravelo)	Travaux	BOB	689994,7499	72.884,3	cogestión	A.04.04					Mayo	Diciembre			
Supervisión Construcción Obra de sistema de Micro riego Soroscopa (Ravelo)	Services	BOB	48299,63249	5.101,9		A.04.05					Mayo	Diciembre			
Construcción Obra de sistema de Micro riego (Ocuri)	Travaux	BOB	290309,1298	30.665,4		A.04.06				100% PREFECTURA	Mayo	Diciembre			
Supervisión Construcción Obra de sistema de Micro riego (Ocuri)	Services	BOB	20321,63909	2.146,6	cogestión	A.04.07				100% PREFECTURA	Mayo	Diciembre			
Responsable de infraestructura	Services	BOB	106498,8831	11.249,50	cogestión	A.04.08					Abril	Abril			
Fiscal de Obra Construcción Obra para Sistemas de Microrriegos.	Services	BOB	89999,83383	9.506,70	cogestión	A.04.01 y A.04.02					Abril	Diciembre			
Construcción sistema de Microriego Jalaquiri	Travaux	BOB	349962,6637	36.966,62		A.04.02					Mayo	Mayo			
Supervisión Técnica Obras, sistema de Microriego Jalaquiri	Services	BOB	24497,38646	2.587,66		A.04.02					Mayo	Mayo			
Construcción sistema de	Travaux	BOB	236314,5004	24.961,95	cogestión	A.04.02				100%	Mayo	Mayo			

	Microriego Palcoyo									PREFECT					
	Construcción sistema de Microriego (Ocuri)	Travaux	BOB	349999,6378	36.970,5		A.04.02				Junio	Diciembre			
	Supervisión Técnica Obras, sistema de Microriego (ocuri)	Services	BOB	24499,97465	2.587,94		A.04.02				Junio	Diciembre			
	"Gestión Acompañamiento sistema de Micro riego Chijmo (Pocoata)	Services	BOB	26692,17831	2.819,5		A.04.03				Marzo	Marzo			
	"Gestión Acompañamiento sistema de micro riego Thurco (Colquechaca)	Services	BOB	28676,94056	3.029,2		A.04.03				Abril	Diciembre			
	"Gestión Acompañamiento sistema de micro riego Marcoma (Ocuri)	Services	BOB	22797,56781	2.408,1		A.04.03				Mayo	Diciembre			
	Gestión Acompañamiento Construcción Obra de sistema de Micro riego Huancarani (Pocoata)	Services	BOB	88790,89921	9.379,0		A.04.03				Mayo	Mayo			
	Gestión Acompañamiento Construcción Obra de sistema de Micro riego (Colquechaca)	Services	BOB	27997,00975	2.957,3		A.04.03			100% PREFECTURA	Mayo	Diciembre			
	Gestión Acompañamiento Construcción Obra de sistema de Micro riego Soroscopa (Ravelo)	Services	BOB	55199,57999	5.830,7		A.04.03			100% PREFECTURA	Mayo	Diciembre			
	Gestión Acompañamiento Construcción Obra de sistema de Micro riego (Ocuri)	Services	BOB	23224,73039	2.453,2		A.04.03			100% PREFECTURA	Mayo	Diciembre			

Gestión y acompañamiento, sistema de Microriego Alkani	Services	BOB	26869,68437	2.838,3		A.04.04						Abril	Abril			
Gestión y acompañamiento, sistemas de Microriego Jalaquiri y Palcoyo	Services	BOB	46902,17313	4.954,3		A.04.04						Mayo	Mayo			
Gestión y acompañamiento, sistema de Microriego (Ocuri)	Services	BOB	27997,00975	2.957,3		A.04.04						Mayo	Diciembre			
Supervisor en Gestión Acompañamiento	Services	BOB	53999,94296	5.704,0		A.04.04						Abril	Diciembre			
SUB ACTIVIDAD 1: Equipamiento y mobiliario de las escuelas de campo fruticola de Pocoata y Ravelo	Biens	BOB	638156,025	61.170,00	cogestión	A 01.01						Marzo Abril	Marzo Abril			
SUB ACTIVIDAD 2: Construcción, Equipamiento y mobiliario de la escuela de campo fruticola de Ravelo	Biens	BOB	62595	6.000,00	cogestión	A 01.01						Abril	Abril			
SUB ACTIVIDAD 7: Prevencion y control Fitosanitario de huertos en producción y en crecimiento	Services	BOB	41834,325	4.010,00	cogestión	A 01.01						Abril	Abril			
SUB ACTIVIDAD 9. Equipos y herramientas de fruticultura para la producción de durazno	Biens	BOB	139743,3375	13.395,00	cogestión	A 01.01						Abril	Abril			
SUB ACTIVIDAD 12. Servicio de Asistencia Técnica en manejo y producción de huertos durazneros xonsulrores	Services	BOB	585701,415	56.142,00	cogestión	A 01.01						Junio	Junio			

	individuales Municipio de Pocoata																
	SUB ACTIVIDAD 16: Construcción del vivero central Jarana Municipio Pocoata	Travaux	BOB	110584,5	10.600,00	cogestión						Julio	Julio				
	SUB ACTIVIDAD 19: Protección de huertos Municipios Colquechaca, Ravelo, Pocoata y Ocuri.	Services	BOB	65015,34	6.232,00	cogestión						Marzo	Marzo				
	SUB ACTIVIDAD : Implementar sistemas de riego tecnificado Municipios Colquechaca, Ravelo, Pocoata y Ocuri.	Travaux	BOB	125190	12.000,00	cogestión	A 01.02					Abril	Abril				
	SUB ACTIVIDAD 40 : Investigación aplicada en frutales en los municipios de Pocoata y Ravelo.	Services	BOB	23994,75	2.300,00	cogestión	A 01.04					Mayo	Mayo				
	SUB ACTIVIDAD 28 : Adquisición de secadoras solares para la deshidratación de durazno Municipio de Pocoata	Biens	BOB	191168,3641	18.324,31	cogestión	A 01.03					Agosto	Agosto				
	SUB ACTIVIDAD 32 : Construcción y equipamiento de centro de transformación de frutales en el Municipio de Ravelo.	Travaux	BOB	198217,5	19.000,00	cogestión	A 01.03					Abril	Abril				
	SUB ACTIVIDAD 33 : Equipamiento de la Escuela de Campo Fruticola Municipio de Pocoata.	Biens	BOB	83460	8.000,00	cogestión	A 01.03					Marzo	Marzo				

SUB ACTIVIDAD 35 : Servicio de Consultoría Individual en Transformación primaria del durazno fresco en mokonchinchí en la provincia Chayanta del departamento de Potosí.	Services	BOB	83960,76	8.048,00	cogestión	A 01.03					Octubre	Octubre			
SUB ACTIVIDAD 42 : Servicio de consultoría en gestión empresarial y comercial.	Services	BOB	50076	4.800,00	cogestión	A 02.01					Octubre	Octubre			
SUB ACTIVIDAD 43 : Servicio de Consultoría en formulación y ejecución de planes de negocio en el Municipio de Pocoata.	Services	BOB	125412,0036	12.021,28	cogestión	A 02.03					Octubre	Octubre			
Consultoría externa para ajuste e implementación de estrategia	Services	BOB	24073,35945	2307,54	cogestión	A.11.01					Abril	Abril			
Servicios de capacitación y asistencia técnica en transformación de productos y subproductos agropecuarios.	Services	BOB	116252,2704	11143,28	cogestión	A.11.01					Abril	Abril			
Adquisición y distribución de insumos agrícolas (semillas Kg)	Biens	BOB	126909,412	12164,81	cogestión	A.11.02					Abril	Abril			
Contratación de Servicio de consultorías en producción pecuaria a nivel de licenciatura	Services	BOB	276316,2152	26486,10	cogestión	A.11.02					Junio	Junio			
Contratación de Servicio de consultorías en producción pecuaria a nivel de técnicos medios	Services	BOB	104525,0479	10019,18	cogestión	A.11.02					Abril	Abril			

Conformación de tamas (llama) modelo (élite) en centros piloto y/o zonas potenciales.	Biens	BOB	45210,06711	4333,58	cogestión	A.11.02						Abril	Abril			
Contruccion Centro de transformacion y capacitacion en Colcha Pujro.	Travaux	BOB	136532,7181	13087,25	cogestión	A.11.03.						Abril	Abril			
Construcción Centro de transformación y capacitación en Tomaycuri.	Travaux	BOB	75518,09684	7238,73	cogestión	A.11.03.						Junio	Diciembre			
Construcción Centro de transformación y capacitación en Jatun Huasi.	Travaux	BOB	146909,2047	14081,88	cogestión	A.11.03.						Abril	Abril			
Mejoramiento de ambientes para procesos de transformación en comunidades potenciales.	Travaux	BOB	57021,66443	5465,77	cogestión	A.11.03.						Mayo	Mayo			
Equipamiento de centros de transformación y capacitación.	Biens	BOB	103498,2019	9920,75	cogestión	A.11.03.						Mayo	Mayo			
Control sanitario de los cobertizos familiares.	Services	BOB	58288,96812	5587,25	cogestión	A.11.03.						Mayo	Mayo			
Compra de materiales y herramientas para tratamiento y conservación de forrajes (Pelets).	Biens	BOB	35626,03727	3414,91	cogestión	A.11.03.						Mayo	Mayo			
Servicios de consultoría especializada en manejo de plan de negocios	Services	BOB	39999,20564	3834,10	cogestión	A.11.06						Abril	Abril			
Servicio de consultoría en comercialización.	Services	BOB	19504,67402	1869,61	cogestión	A.11.07.						Abril	Abril			

	Consultoría individual asistencia técnica fortalecimiento organizativo de frutales	Services	BOB	107994,6319	10351,75	cogestión	07.03, 05.02				Marzo	Marzo			
	Consultoría individual asistencia técnica fortalecimiento organizativo agropecuario.	Services	BOB	97195,11653	9316,57	cogestión	07.03, 05.02				Marzo	Marzo			
	Consultoría individual para el diseño de Plan Estratégico de Desarrollo Económico Local de la Mancomunidad de la Provincia Chayanta.	Services	BOB	41324,48873	3961,13	cogestión	08.03, 06.01				Sin mes	Sin mes			
	Consultoría individual especialista en cadenas productivas para el diseño del Plan Estratégico de Desarrollo Económico Local.	Services	BOB	30854,53605	2957,54	cogestión	08.03, 06.01				Marzo	Marzo			
	Consultoría individual especialista en fortalecimiento organizativo para el diseño del Plan Estratégico de Desarrollo Económico Local.	Services	BOB	30854,53605	2957,54	cogestión	08.03, 06.01				Marzo	Marzo			
	Servicio de asistencia técnica a las asociaciones de productores para el acceso a crédito.	Services	BOB	42773,25	4.100,00	cogestión	08.03, 06.03				Marzo	Marzo			

Nº	Nombre del Proceso	Inicio del proceso de contratación	Documento Base de Contratación	Certificación Presupuestaria	Form. Registro de Contrato	Informe Legal DBC	autorización para inicio de proceso por Co-Ordenadores		Resolución de inicio de Proceso	Publicación o convocatoria (SIQUES)	Memorándum de designación	Reunión aclaración	Resolución aprobación DBC	Acta de cierre	Acta de apertura	Informe de Calificación	Propuesta Ganadora y otros	Informe de registro de proceso de contratación		Solicitud y Vo.Bc. Co-Ordenadores	Resolución de adjudicación	Notificación de adjudicación	Documentos Para la Firma de Contrato	Contrato	Formularios SIQUES
		1	2	3	4	5	6		7	8	9	10	11	12	13	14	15	16	17		18	19	20	21	22
		CTB	MMP	CH	Resolución de inicio de Proceso	Publicación o convocatoria (SIQUES)	Memorándum de designación	Reunión aclaración	Resolución aprobación DBC	Acta de cierre	Acta de apertura	Informe de Calificación	Propuesta Ganadora y otros	Informe de registro de proceso de contratación	CTB	MMP	CH	Resolución de adjudicación	Notificación de adjudicación	Documentos Para la Firma de Contrato	Contrato	Formularios SIQUES			
1	COORDINADOR EQUIPO TÉCNICO PARA ELABORAR PLANES DE DESARROLLO ECONOMICO, ESTRATEGICO Y SECTORIAL DE LA MANCOMUNIDAD DE LA PROVINCIA CHAYANTA	SI	SI	SI	N/C	N/C	N/C	N/C	SI	SI	SI	N/C	SI	SI	SI	SI	SI	N/C	N/C	N/C	SI	SI	SI	SI	SI
2	GESTIÓN Y ACOMPAÑAMIENTO A LOS SISTEMAS DE MICROIRIEGO PALCOYO Y JALAQUIRI MUNICIPIO DE COLQUECHACA	SI	SI	SI	N/C	N/C	N/C	N/C	SI	SI	SI	N/C	SI	SI	SI	SI	SI	N/C	N/C	N/C	SI	SI	SI	SI	SI
3	SUPERVISIÓN OBRAS SISTEMAS DE MICROIRIEGO PALCOYO Y JALAQUIRI MUNICIPIO DE COLQUECHACA	SI	SI	SI	N/C	N/C	N/C	N/C	SI	SI	SI	N/C	SI	SI	SI	SI	X	N/C	N/C	N/C	SI	SI	SI	SI	SI
4	SERVICIO DE CAPACITACIÓN Y ASISTENCIA TÉCNICA EN LA TRANSFORMACIÓN DE PRODUCTOS Y SUB PRODUCTOS AGROPECUARIOS (2da Convocatoria)	SI	SI	SI	N/C	N/C	N/C	N/C	SI	SI	SI	N/C	SI	SI	SI	SI	SI	N/C	N/C	N/C	SI	SI	X	X	X
5	ADQUISICION DE HERRAMIENTAS AGRICOLAS PARA MUNICIPIO DE COLQUECHACA, POCDATA Y OCURI	SI	SI	SI	N/C	N/C	N/C	N/C	SI	SI	SI	N/C	SI	SI	SI	SI	SI	N/C	N/C	N/C	SI	SI	SI	SI	SI
6	CONSTRUCCION MICRO RIEGO CHIJMO, (POCDATA) (2da Convocatoria)	SI	SI	SI	N/C	N/C	SI	SI	SI	SI	SI	SI	SI	SI	SI	SI	SI	N/C	SI	SI	SI	SI	SI	SI	SI
7	CONSTRUCCION OBRA DE SISTEMA DE MICRO RIEGO HUANCARANI (POCDATA)	SI	SI	SI	SI	SI	SI	SI	SI	SI	SI	SI	SI	SI	SI	SI	SI	SI	SI	SI	SI	SI	SI	SI	SI
8	CONSTRUCCION OBRA DE SISTEMA DE MICRO RIEGO SOROSCOPA, (RAVELD)	SI	SI	SI	SI	N/C	SI	SI	SI	SI	SI	SI	SI	SI	SI	SI	SI	N/C	N/C	SI	X	X	X	X	X
9	CONSTRUCCION MICRO RIEGO THURCO, (COLQUECHACA)(2da Convocatoria)	SI	SI	SI	N/C	N/C	N/C	SI	X	SI	X	N/C	X	X	SI	SI	SI	N/C	N/C	SI	X	X	X	X	X
10	CONSTRUCCION CENTRO DE TRANSFORMACION Y CAPACITACION JATUM HUASI, MUNICIPIO DE OCURI	SI	SI	SI	N/C	N/C	N/C	SI	SI	SI	SI	N/C	SI	SI	SI	SI	SI	N/C	N/C	SI	SI	SI	SI	SI	SI
11	CONSTRUCCION ESCUELA DE CAMPO PECUARIO ECAP TOMAYCURI, MUNICIPIO DE COLQUECHACA	SI	SI	SI	SI	N/C	SI	SI	SI	SI	SI	SI	SI	SI	SI	SI	X	N/C	N/C	N/C	SI				SI
12	CONSTRUCCION CENTRO DE TRANSFORMACION Y CAPACITACION COLCHAPOCRO, MUNICIPIO DE COLQUECHACA	SI	SI	SI	N/C	N/C	N/C	SI	SI	SI	SI	N/C	SI	SI	SI	SI	SI	N/C	N/C	SI	SI	SI	SI	SI	SI
13	CONSTRUCCION SISTEMA DE MICROIRIEGO JALAQUIRI, MUNICIPIO DE COLQUECHACA	SI	SI	SI	N/C	N/C	N/C	SI	SI	SI	SI	SI	SI	SI	SI	SI	SI	N/C	N/C	SI	SI	SI	SI	SI	SI
14	CONSTRUCCION SISTEMA DE MICROIRIEGO PALCOYO, MUNICIPIO DE COLQUECHACA	SI	SI	SI	N/C	N/C	SI	SI	SI	SI	SI	SI	SI	SI	SI	SI	SI	N/C	SI	SI	SI	SI	SI	SI	SI
15	SERVICIO DE CONSULTORIA INDIVIDUAL EN LINEA RESPONSABLE DE INFRAESTRUCTURA PRODUCTIVA	SI	SI	SI	N/C	N/C	N/C	N/C	SI	SI	SI	N/C	SI	SI	SI	SI	SI	N/C	N/C	N/C	SI	SI	SI	SI	SI
16	CONSULTORIA DE FORTALECIMIENTO ORGANIZATIVO CON ENFOQUE DE GESTIÓN EMPRESARIAL Y COMERCIAL AGROPECUARIO EN EL MUNICIPIO DE COLQUECHACA, POCDATA Y OCURI.	SI	SI	SI	N/C	N/C	N/C	N/C	SI	SI	SI	N/C	SI	SI	SI	SI	SI	N/C	N/C	N/C	SI	SI	SI	SI	SI
17	ADQUISICIÓN DE ALAMBRE DE PÚA PARA LA PROTECCIÓN DE HUERTOS FRUTALES DE DURAZNOS Y MANZANOS	SI	SI	SI	N/C	N/C	N/C	N/C	SI	SI	SI	N/C	SI	SI	SI	SI	SI	N/C	N/C	N/C	SI	SI	SI	SI	SI

Nº	Nombre del Proceso	Solicitud inicio proceso de contratación	Documento Base de Contratación	Certificación Presupuestaria	Form. Registro de Contrato	Informe Legal DBC	Solicitud y autorización para inicio de proceso por Co- Ordenadores de pago		Resolución de inicio de Proceso	Publicación o convocatoria (SIDES)	Memorándum de designación	Reunión aclaración	Resolución aprobación DBC	Acta de cierre	Acta de apertura	Informe de Calificación	Propuesta Ganadora y otras	Informe legal del proceso de selección	Solicitud y Va.Bo. Co-ordenadores de pago		Resolución de adjudicación	Notificación de adjudicación	Documentos Para la Firma de Contrato	Contrato	Formularios SIGDES													
		1	2	3	4	5	6	7											8	9						10	11	12	13	14	15	16	17	18	19	20	21	22
		CTB	MMPCH	CTB	MMPCH																																	
18	ADQUISICIÓN DE PRODUCTOS FITOSANITARIOS E INSUMOS PARA LA PREVENCIÓN Y CONTROL DE HUERTOS EN PRODUCCIÓN Y CRECIMIENTO DE FRUTALES DE DURAZNOS Y MANZANOS. 2da Convocatoria.	SI	X	SI	N/C	N/C	N/C	N/C	SI	SI	SI	N/C	SI	SI	SI	SI	SI	N/C	N/C	N/C	SI				SI													
18	ADQUISICIÓN DE PRODUCTOS FITOSANITARIOS E INSUMOS PARA LA PREVENCIÓN Y CONTROL DE HUERTOS EN PRODUCCIÓN Y CRECIMIENTO DE FRUTALES DE DURAZNOS Y MANZANOS. 3ra. Convocatoria	SI	SI	SI	N/C	N/C	N/C	N/C	SI	SI	X	N/C	N/C	SI	SI	SI	SI	N/C	N/C	N/C	SI				SI													
19	ADQUISICIÓN DE EQUIPOS Y HERRAMIENTAS DE FRUTICULTURA PARA LA PRODUCCIÓN DE DURAZNO	SI	SI	SI	N/C	N/C	N/C	N/C	SI	SI	SI	N/C	SI	SI	SI	SI	SI	N/C	N/C	N/C	SI	SI	SI	SI	SI													
20	CONSULTORÍA DE FORTALECIMIENTO ORGANIZATIVO CON ENFOQUE DE GESTIÓN EMPRESARIAL Y COMERCIAL DE FRUTALES EN EL MUNICIPIO DE POCOATA Y COLQUECHACA.	SI	SI	SI	N/C	N/C	N/C	N/C	SI	SI	SI	N/C	SI	SI	SI	SI	SI	N/C	N/C	N/C	SI	SI	SI	SI	SI													
21	CONSULTORÍA DE FORTALECIMIENTO ORGANIZATIVO CON ENFOQUE DE GESTIÓN EMPRESARIAL Y COMERCIAL DE FRUTALES EN EL MUNICIPIO DE RAVEL Y OCURI.	SI	X	SI	N/C	N/C	N/C	N/C	SI	SI	SI	N/C	SI	SI	SI	SI	SI	N/C	N/C	N/C	SI	SI	SI	SI	SI													
22	ADQUISICIÓN DE SECADORAS SOLARES PARA DESHIDRATADO DE DURAZNO	SI	SI	SI	N/C	SI	N/C	N/C	SI	SI	SI	N/C	SI	SI	SI	SI	SI	N/C	N/C	N/C	SI	SI			SI													
23	SERVICIO DE ASISTENCIA TECNICA EN MANEJO Y PRODUCCIÓN DE HUERTOS DE DURAZNO Y APOYO A LA TRANSFORMACIÓN Y COMERCIALIZACIÓN	SI	SI	SI	N/C	N/C	N/C	N/C	SI	SI	SI	N/C	SI	SI	SI	SI	SI	N/C	N/C	N/C	SI	SI	SI	SI	X													
24	CONSTRUCCIÓN DE SISTEMA DE AGUA ECAP TOMAYCURI DEL MUNICIPIO DE COLQUECHACA																																					
25	IMPLEMENTACIÓN DE SISTEMA DE RIEGO TECNIFICADO EN LOS MUNICIPIO SDE RAVEL POCOATA, OCURI Y COLQUECHACA (2da C.)	SI	SI	SI	N/C	N/C	N/C	N/C	SI	SI	SI	N/C	SI	SI	SI	SI	SI	N/C	N/C	N/C	SI				SI													
26	GESTIÓN Y ACOMPAÑAMIENTO DE LA CONSTRUCCIÓN DE MICROIRIEGO HUACARANI	SI	SI	SI	N/C	N/C	N/C	N/C	SI	SI	SI	N/C	SI	SI	SI	SI	SI	N/C	N/C	N/C	SI	SI	SI	SI	SI													

Nº	Nombre del Proceso	Solicitud inicio proceso de contratación	Documento Base de Contratación	Certificación Presupuestaria	Form. Registro de Contrato	Informe Legal DBC	Solicitud y autorización para inicio de proceso por Co-Ordenadores de pago		Resolución de inicio de Proceso	Publicación o convocatoria (SICOES)	Memorandum de designación	Reunión aclaración	Resolución aprobación DBC	Acta de cierre	Acta de apertura	Informe de Calificación	Propuesta Ganadora y otras	Informe legal del proceso de selección	Solicitud y Vo.Bo. Co-ordenadores de pago		Resolución de adjudicación	Notificación de adjudicación	Documentos Para la Firma de Contrato	Contrato	Formularios SICOES						
		1	2	3	4	5	CTB	MMPCH											7	8						17	18	19	20	21	22
		6	7	8	9	10	11	12											13	14						15	16	17	18	19	20
27	GESTIÓN Y ACOMPAÑAMIENTO DE LA CONSTRUCCIÓN DE MICROIRIEGO SOROSCOPA	SI	SI	SI	N/C	N/C	N/C	N/C	SI	SI	SI	N/C	SI	SI	SI	SI	SI	N/C	N/C	N/C	SI	SI	SI	SI	SI						
28	GESTIÓN Y ACOMPAÑAMIENTO DE LA CONSTRUCCIÓN DE MICROIRIEGO CHIJMO	SI	SI	SI	N/C	N/C	N/C	N/C	SI	SI	SI	N/C	SI	SI	SI	SI	SI	N/C	N/C	N/C	SI	SI	SI	SI	SI						
29	GESTIÓN Y ACOMPAÑAMIENTO DE LA CONSTRUCCIÓN DE MICROIRIEGO THURCO	SI	SI	SI	N/C	N/C	N/C	N/C	SI	SI	SI	N/C	SI	SI	SI	SI	SI	N/C	N/C	N/C	SI	SI			SI						
30	SUPERVISIÓN DE LA CONSTRUCCIÓN DE OBRAS MICROIRIEGO HUACARANI	SI	SI	SI	N/C	N/C	N/C	N/C	SI	SI	SI	N/C	SI	SI	SI	SI	SI	N/C	N/C	N/C	SI	SI	SI	SI	SI						
31	SUPERVISIÓN DE LA CONSTRUCCIÓN DE OBRAS MICROIRIEGO SOROSCOPA	SI	SI	SI	N/C	N/C	N/C	N/C	SI	SI	SI	N/C	SI	SI	SI	SI	SI	N/C	N/C	N/C	SI				SI						
32	SUPERVISIÓN DE LA CONSTRUCCIÓN DE OBRAS MICROIRIEGO CHIJMO	SI	SI	SI	N/C	N/C	N/C	N/C	SI	SI	SI	N/C	SI	SI	SI	SI	SI	N/C	N/C	N/C	SI	SI	SI	SI	SI						
33	SUPERVISIÓN DE LA CONSTRUCCIÓN DE OBRAS MICROIRIEGO THURCO	SI	SI	SI	N/C	N/C	N/C	N/C	SI	SI	SI	N/C	SI	SI	SI	SI	SI	N/C	N/C	N/C	SI	SI			SI						
34	CONSTRUCCIÓN DE CENTRO DE TRANSFORMACIÓN DE FRUTAS EN TOMBOYO MUNICIPIO DE RAVELO				N/C	N/C	N/C	N/C				N/C						N/C	N/C	N/C											
35	SERVICIO DE CONSULTORIA EN PRODUCCION Y COMERCIALIZACION DE PAPA	SI	SI	SI	N/C	N/C	N/C	N/C	SI	SI	SI	N/C	SI	SI	SI	SI	SI	N/C	N/C	N/C	SI	SI	SI	SI	SI						
36	ADQUISICION DE INSUMOS E INSTRUMENTAL VETERINARIOS																														
37	PRODUCCION PECUARIA A NIVEL DE LICENCIATURA PARA LOS MUNICIPIOS DE COLQUECHACA, POCDATA Y OCURI																														
38	ADQUISICION DE SEMOVIENTES (LLAMAS) PARA "CONFORMACION DE TAMAS MODELO EN CENTROS PILOTO Y/O ZONAS POTENCIALES"	SI		SI																											
39	GESTIÓN Y ACOMPAÑAMIENTO ALKANI DEL MUNICIPIO DE OCURI																														
40	CONSULTORIA DE INVENTARIACIÓN, CLASIFICACIÓN, CODIFICACIÓN Y REVALUO DE ACTIVOS FIJOS Y OTROS BIENES	SI	SI	SI	N/C	N/C	N/C	N/C	SI	SI	SI	N/C	SI	SI	SI	SI	SI	N/C	N/C	N/C	SI	SI	SI	X	SI						
41	CONSTRUCCIÓN DE PLAYAS DE FAENEO, MANGAS PARA SELECCIÓN Y HENILES PARA COMUNIDADES DEL MUNICIPIO DE COLQUECHACA, POCDATA Y OCURI	SI	SI	SI	N/C	N/C	SI																								

Nº	Nombre del Proceso	Solicitud inicio proceso de contratación	Documento Base de Contratación	Certificación Presupuestaria	Form. Registro de Contrato	Informe Legal DBC	Solicitud y autorización para inicio de proceso por Co- Ordenadores de pago		Resolución de inicio de Proceso	Publicación o convocatoria (SICOES)	Memorándum de designación	Reunión aclaración	Resolución aprobación DBC	Acta de cierre	Acta de apertura	Informe de Calificación	Propuesta Ganadora y otras	Informe legal del proceso de selección		Resolución de adjudicación	Notificación de adjudicación	Documentos Para la Firma de Contrato	Contrato	Formularios SICOES					
		1	2	3	4	5	CTB	MMPCH										16	17						18	19	20	21	22
							6	7																					
42	SERVICIO DE CONSULTORIA INDIVIDUAL EN LINEA FISCAL DE OBRAS CONSTRUCCIÓN SISTEMAS DE MICRORIEGOS	SI	SI	SI	SI	N/C	SI	SI	SI																				
43	SERVICIO DE CONSULTORIA INDIVIDUAL EN CALIDAD DE FISCAL DE OBRAS I	SI	TDR	SI	N/C	N/C	N/C	N/C	N/C	N/C	SI	N/C	N/C	SI	SI	SI	SI	N/C	N/C	N/C	SI	SI	SI	SI	N/C				
44	ADQUISICIÓN Y DISTRIBUCION DE INSUMOS AGRICOLAS (SEMILLAS)	SI	SI	SI	N/C	N/C	N/C	N/C	SI	SI	SI	N/C	SI	SI	SI	SI	SI	N/C	N/C	N/C	SI	SI	SI	SI	SI				
45	SERVICIO DE CONSULTORIA INDIVIDUAL TECNICO EN INFRAESTRUCTURA (INVITACIÓN DIRECTA) I	SI	TDR	SI	N/C	N/C	N/C	N/C	N/C	N/C	N/C	N/C	N/C	N/C	N/C	SI	SI	N/C	N/C	N/C	N/C	X	SI	SI	N/C				
46	SERVICIO DE CONSULTORIA INDIVIDUAL PARA "TECNICO DE LA UNIDAD DE INFRAESTRUCTURA (INVITACIÓN DIRECTA) II	SI	TDR	SI	N/C	N/C	N/C	N/C	N/C	N/C	N/C	N/C	N/C	N/C	N/C	SI	SI	N/C	N/C	N/C	N/C	SI	SI	SI	N/C				
47	ADQUISICION DE EQUIPAMIENTO DE LAS ESCUELAS DE CAMPO FRUTICOLA EN LOS MUNICIPIOS DE POCOATA Y RAVELD	SI	SI	X	N/C	N/C	N/C	N/C	SI	SI	SI	N/C	SI	SI	SI	SI	SI	N/C	N/C	N/C	SI	SI	SI	SI	SI				
48	ADQUISICION DE ENVACES DE MADERA PARA LA COMERCIALIZACION DE DURAZNO FRESCO- CAJAS DE MADERA	SI	SI	X	N/C	N/C	N/C	N/C	SI	SI	SI	N/C	SI	SI	SI	SI	SI	N/C	N/C	N/C	SI	SI	SI	SI	SI				
49	ADQUISICION PLANTINES DE MANZANO TIPO INJERTO Y FRANCAS PARA COMUNIDADES DE LOS MUNICIPIOS DE LA PROVINCIA CHAYANTA	SI	SI	SI	N/C	N/C	N/C	N/C	SI	SI	SI	N/C	SI								SI								
50	ADQUISICIÓN DE EQUIPO DE ANÁLISIS DE AGUA	SI	SI	SI	N/C	N/C	N/C	N/C	SI	SI	SI	N/C	SI	SI	SI	SI	SI	N/C	N/C	N/C	SI	SI	X	X	X				
51	ADQUISICION DE EQUIPAMIENTO DORMITORIO DE LAS ESCUELAS DEL MUNICIPIO CAMPO DE POCOATA	SI	SI	SI	N/C	N/C	N/C	N/C	SI	SI	SI	N/C	SI	SI	SI	SI	SI	N/C	N/C	N/C	SI	SI	SI	SI	SI				
52	CONSTRUCCION DE VIVERO JARANA DEL MUNICIPIO DE POCOATA	SI		SI																									
53	SUPERVICION CONSTRUCCION DE PLAYAS DE FAENED, MANGAS PARA SELECCIÓN Y HENILES PARA LAS COMUNIDADES DE FUNDICION, THURAWI Y COLCHAPOCRO DEL MUNICIPIO DE COLQUECHACA: VILAVILA Y KAPAJ RANCHO DEL MUNICIPIO DE POCOATA	SI	SI	SI																									
54	SERVICIO DE CONSULTOR DE LÍNEA "RESPONSABLE DE CADENAS PRODUCTIVAS PARA ALBORAR PLANES DE DESARROLLO ECONOMICO ESTRATÉGICO Y SECTORIAL DE LA MANCOMUNIDAD DE LA PROVINCIA DE CHAYANTA" Ira. Conv.	SI	SI	SI	N/C	N/C	SI	SI	SI	SI	SI	N/C	SI	SI	X	SI	X	N/C	N/C	N/C	SI								

Nº	Nombre del Proceso	Solicitud inicio proceso de contratación	Documento Base de Contratación	Certificación Presupuestaria	Form. Registro de Contrato	Informe Legal DBC	Solicitud y autorización para inicio de proceso por Co-Ordenadores de pago		Resolución de inicio de Proceso	Publicación o convocatoria (SI/DES)	Memorándum de designación	Reunión aclaración	Resolución aprobación DBC	Acta de cierre	Acta de apertura	Informe de Calificación	Propuesta Ganadora y otras	Informe legal del proceso de selección	Solicitud y Va.Bo. Co-ordenadores de pago		Resolución de adjudicación	Notificación de adjudicación	Documentos Para la Firma de Contrato	Contrato	Formularios SI/DES												
		1	2	3	4	5	6	7										8	9	10						11	12	13	14	15	16	17	18	19	20	21	22
55																																					
56	CONSTRUCCION DE PLAYAS DE FAENED, MANGAS PARA SELECCIÓN Y HENILES PARA LAS COMUNIDADES FUNDICION . THURAWI Y COLCHAPOCRO DEL MUNICIPIO DE COLQUECHACA: VILAVILA Y KAPAJ RANCHO DEL MUNICIPIO DE POCOATA	SI	SI	SI	SI																																
57	CONSTRUCCION SISTEMA DE MICRORIEGO MARCOMA MUNICIPIO DE OCURI	SI																																			
58	CONSTRUCCION SISTEMA DE MICRORIEGO ANTORA MUNICIPIO DE RAVELO (CONCLUSION)	SI																																			
59	GESTION Y ACOMPAÑAMIENTO CONSTRUCCION SISTEMA DE MICRORIEGO MARCOMA	SI																																			
60	CONSTRUCCION SISTEMA DE MICRORIEGO LAKA LAKA MUNICIPIO OCURI	SI	SI	SI	N/C	N/C	N/C	SI																													
61	SUPERVISION CONSTRUCCION DE OBRA SISTEMA DE MICRORIEGO LAKA LAKA OCURI	SI		SI																																	
62	GESTION Y ACOMPAÑAMIENTO CONSTRUCCION SISTEMA DE MICRORIEGO LAKA LAKA OCURI	SI		SI																																	
63	CONSTRUCCION SISTEMA DE MICRORIEGO ANTORA MUNICIPIO DE RAVELO (CONCLUSION)	SI	SI	SI	N/C	N/C	N/C	SI																													
64	CONSTRUCCION SISTEMA DE MICRORIEGO KAMA KAMA MUNICIPIO COLQUECHACA (CONCLUSION)	SI	SI	SI	N/C	SI	N/C	SI																													
65	ADQUISICION EQUIPAMIENTO MOBILIARIO DE LAS ESCUELAS DE CAMPO FRUTICOLA ECAF DE POCOATA Y RAVELO	SI	SI	SI	N/C	N/C	N/C	N/C	SI	SI	SI	N/C	SI	SI	SI	SI	SI	N/C	N/C	N/C	SI	SI	X	X	X												
66	ASISTENCIA TÉCNICA Y CAPACITACIÓN EN PRODUCCIÓN AGROPECUARIA EN DIFERENTES COMUNIDADES DE LOS MUNICIPIOS DE COLQUECHACA, POCOATA Y OCURI	SI	SI	SI	N/C	N/C	N/C	N/C	SI	SI	SI	N/C	SI	SI	SI	SI	SI	N/C	N/C	N/C	SI	SI	SI	SI	SI												